

ACAOP S.p.A.

– STRADELLA –

**BILANCIO
D'ESERCIZIO**

2014

ACAOP S.p.A.

Sede legale: STRADELLA (PV) – Via Nazionale n° 53
Tel. 0385-249311 / Fax 0385-43978 / Email: acaop.spa@acaop.it
Capitale Sociale: sottoscritto € 3.711.324,00 / versato € 3.711.324,00
C.F. / P.IVA / R.I. di Pavia: 00465790186 - REA N. 200101

ACAOP S.p.A.

ESERCIZIO 2014

CONSIGLIO DI AMMINISTRAZIONE

PRESIDENTE . *ANGELO ABBIADATI*

CONSIGLIERI *REMO BUFFAGNI fino al 27/4/14*

GIORGIO CAMMI fino al 27/4/14

SERGIO DOSI fino al 27/4/14

FULVIO FERLIN fino al 27/4/14

ILARIA BALDUZZI dal 28/4/14

DANIELE SCLAVI dal 28/4/14

ALESSANDRO VERCESI dal 28/4/14

NICOLETTA VIA dal 28/4/14

COLLEGIO SINDACALE

ANGELA MARTINOTTI (Presidente)

GIAMPAOLO BORELLA

MILENA TACCONI

ACAOP S.p.A.**Capitale sociale € 3.711.324,00 - Valore nominale azione € 1,00****PARTECIPAZIONE AZIONARIA**

Comuni soci	num. azioni sottoscritte in sede di costituzione e possedute dai Com.soci	quota di capitale sociale per ciascun Comune	Quota % cap.soc.
1 STRADELLA	564.389	€ 564.389,00	15,207
2 BRONI	509.739	€ 509.739,00	13,735
3 ALBAREDO ARN.	31.975	€ 31.975,00	0,862
4 ARENA PO	124.104	€ 124.104,00	3,344
5 BARBIANELLO	61.651	€ 61.651,00	1,661
6 BOSNASCO	46.847	€ 46.847,00	1,262
7 CALVIGNANO	28.807	€ 28.807,00	0,776
8 CAMPOSPINOSO	39.626	€ 39.626,00	1,068
9 CANEVINO	22.908	€ 22.908,00	0,617
10 CANNETO PAVESE	109.929	€ 109.929,00	2,962
11 CASANOVA LONATI	30.244	€ 30.244,00	0,815
12 CASATISMA	48.035	€ 48.035,00	1,294
13 CASTANA	65.920	€ 65.920,00	1,776
14 CASTELLETTO DI BR.	67.662	€ 67.662,00	1,823
15 CIGOGNOLA	111.884	€ 111.884,00	3,015
16 CORVINO S. QUIRICO	69.462	€ 69.462,00	1,872
17 COSTA DE' NOBILI	45.649	€ 45.649,00	1,230
18 GOLFERENZO	29.617	€ 29.617,00	0,798
19 LIRIO	16.334	€ 16.334,00	0,440
20 MONTALTO PAV.	133.508	€ 133.508,00	3,597
21 MONTECALVO V.	71.482	€ 71.482,00	1,926
22 MONTESCANO	72.989	€ 72.989,00	1,967
23 MONTU' BECCARIA	162.456	€ 162.456,00	4,377
24 MORNICO LOSANA	75.917	€ 75.917,00	2,046
25 OLIVA GESSI	26.417	€ 26.417,00	0,712
26 PANCARANA	30.285	€ 30.285,00	0,816
27 PIETRA DE' GIORGI	89.064	€ 89.064,00	2,400
28 PORTALBERA	66.414	€ 66.414,00	1,789
29 ROBECCO PAVESE	36.456	€ 36.456,00	0,982
30 ROCCA DE' GIORGI	35.485	€ 35.485,00	0,956
31 ROVESCALA	93.464	€ 93.464,00	2,518
32 RUINO	120.718	€ 120.718,00	3,253
33 S. CIPRIANO PO	38.181	€ 38.181,00	1,029
34 S. DAMIANO	67.629	€ 67.629,00	1,822
35 S. MARIA VERSA	247.286	€ 247.286,00	6,663
36 S. ZENONE AL PO	43.232	€ 43.232,00	1,165
37 SPESSA	53.310	€ 53.310,00	1,436
38 TORRICELLA V.	43.076	€ 43.076,00	1,161
39 VALVERDE	57.508	€ 57.508,00	1,550
40 VERRETTO	21.238	€ 21.238,00	0,572
41 VOLPARA	22.533	€ 22.533,00	0,607
42 ZENEVREDO	42.571	€ 42.571,00	1,147
43 ZERBO	35.323	€ 35.323,00	0,952
TOTALE	3.711.324	€ 3.711.324,00	100,000

RELAZIONE BILANCIO D'ESERCIZIO 2014

RELAZIONE DI BILANCIO: ESERCIZIO 2014

PAVIA ACQUE S.C.A.R.L. DAL 01/01/2014 OPERA QUALE GESTORE UNICO DEL SERVIZIO IDRICO INTEGRATO SUL TERRITORIO DELLA PROVINCIA DI PAVIA.

Come ampiamente previsto dagli atti di affidamento adottati dalla Provincia di Pavia, Pavia Acque S.c.a.r.l. opera su tutto il territorio provinciale quale Gestore "Unico" del Servizio Idrico Integrato per tutti i segmenti (acquedotto, fognatura, depurazione) secondo il modello "in-house providing".

Acaop S.p.A., socio consorte in Pavia Acque S.c.a.r.l., opera secondo il regolamento della società consortile, all'interno dei Comuni soci e precedentemente convenzionati nella conduzione di reti e impianti per la produzione del servizio di acquedotto.

Il percorso di organizzazione del sistema Gestore "Unico" e in particolare la definizione di tutte le procedure commerciali ed amministrative tuttora in corso, richiede tempi estremamente lunghi, dovendo normalizzare attività precedentemente in capo a otto società gestori.

Ad oggi l'elemento più importante avente un impatto pesantissimo sulla nostra attività quotidiana, è il passaggio della titolarità del rapporto commerciale d'utenza dalle diverse SOT a Pavia Acque S.c.a.r.l.; tutte le fatture emesse agli utenti dal 01/01/2015 (comprese anche le fatture di consumo relative al 2014) sono a nome di Pavia Acque S.c.a.r.l..

Il nostro ufficio commerciale/sportello pubblico utenti opera già come ufficio periferico della società consortile, il cui principale obiettivo per il 2015 è la normalizzazione e unificazione di tutte le procedure commerciali e amministrative rivolte all'utenza e l'implementazione di un software gestionale unico.

IL BILANCIO 2014 DI ACAOP SPA

Anche per l'esercizio 2014 il bilancio di Acaop S.p.A. chiude con un risultato positivo; come nell'esercizio precedente la congiuntura nazionale di crisi economica ha penalizzato il settore dell'edilizia con un conseguente calo delle attività di nuovi allacciamenti alla rete idrica.

Riscontro invece estremamente positivo per le attività di manutenzione straordinaria programmata sulle reti e impianti che, peraltro, permette di mantenere efficiente il sistema.

L'analisi del Conto Economico necessita di una precisazione: alla voce "vendita acqua" si riscontra un valore nullo proprio per quanto detto al punto precedente (passaggio di titolarità della fatturazione in capo a Pavia Acque); a compenso di tale valore nullo, si rileva la voce "competenza contratto di servizio Pavia Acque" che costituisce la voce positiva di maggior peso sul conto consuntivo.

Sempre secondo la logica di cui sopra, la diminuzione del valore complessivo alla voce "RICAVI" è dovuta al fatto che negli esercizi precedenti questa società fatturava anche le quote di Pavia Acque e A.ATO, alle quali tali quote erano successivamente versate. Si segnala infine una generale diminuzione dei volumi erogati, dovuti all'andamento climatico e a un notevole risparmio in termini di energia elettrica dovuto al costante impegno nell'ottimizzazione degli impianti e alla scelta del fornitore mediante asta pubblica.

Stradella, 22 maggio 2015

IL DIRETTORE
F.to Dott. Ing. Marco Chiesa

IL PRESIDENTE
DEL CONSIGLIO DI AMMINISTRAZIONE
F.to Angelo Abbiadati

CONTO ECONOMICO

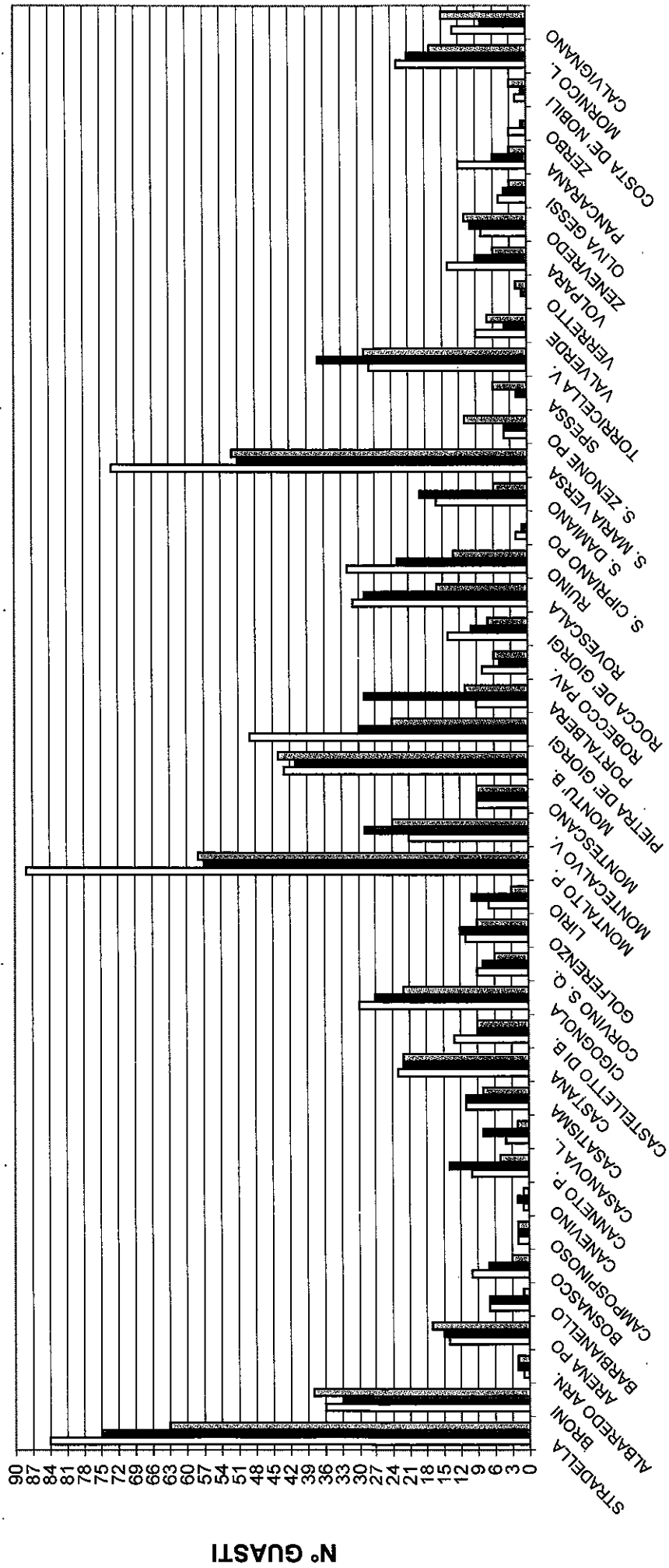
Descrizione	Consunt.2014	Consunt.2013	Consunt.2012	Consunt.2011	Consunt.2010	Consunt.2009	Consunt.2008	Consunt.2007	Consunt.2006	Consunt.2005
1. RICAVI	4.717.750	4.948.129	5.048.111	4.686.088	4.333.335	4.647.132	4.336.725	3.883.193	3.943.594	3.961.979
Vendita acqua	0	3.960.479	3.948.886	3.898.091	3.616.600	3.665.771	3.349.249	3.383.309	3.437.592	3.330.551
Quota fissa	0	256.289	244.031	244.175	243.396	263.489	272.089	269.109	265.653	262.463
Lavori c/o utenti e terzi	331.511	288.352	371.261	272.923	265.510	434.872	425.387	230.775	240.349	368.964
Variaz. Lavori in corso su ordinaz	695.621	443.009	483.933	270.899	207.829	283.000	290.000			
Competenze contratto servizio Pavia Acque	3.690.618									

Descrizione	Consunt.2014	Consunt.2013	Consunt.2012	Consunt.2011	Consunt.2010	Consunt.2009	Consunt.2008	Consunt.2007	Consunt.2006	Consunt.2005
7. PER SERVIZI										
Energia elettrica	-1.170.267	-1.373.151	-1.371.869	-1.091.006	-975.452	-1.033.242	-1.029.606	-943.202	-956.348	-885.961

Descrizione	Consunt.2014	Consunt.2013	Consunt.2012	Consunt.2011	Consunt.2010	Consunt.2009	Consunt.2008	Consunt.2007	Consunt.2006	Consunt.2005
9. PER IL PERSONALE DIPENDENTE										
	-2.240.017	-2.075.051	-1.916.731	-1.974.135	-1.953.632	-1.991.087	-2.042.056	-2.065.774	-2.008.270	-1.974.433

**TABELLA RIASSUNTIVA
RIPARAZIONE GUASTI – ANNO 2014**

GUASTI SULLE RETI INTERRATE NEI COMUNI SOCI ANNI 2012-2014



COMUNI

n° interventi 2012
 n° interventi 2013
 n° interventi 2014

N° interventi	Comune	Via	Materiale	Diametro
1	Stradella	Boccazza		
2	Stradella	Cassinello	ACC	3/4
3	Stradella	Montebruciato	ACC	1 1/2
4	Stradella	Panoramica	ACC	
5	Stradella	Previano	ACC	3/4
6	Stradella	Rile	PE	32
7	Stradella	Rile	PE	110
8	Stradella	Rile 10	PE	25
9	Stradella	Roncoalberico	ACC	1
10	Stradella	Torresacchetti	PE	50
11	Stradella	Torrino	PE	32
12	Stradella	Vallazzo	ACC	3/4
13	Stradella	Valle Muto	PE	32
14	Stradella	Via A. Costa	ACC	1 1/2
15	Stradella	Via C. Battisti	PE	3/4
16	Stradella	Via Carlo Civardi	PE	25
17	Stradella	Via Carlo Civardi 9	ACC	3/4
18	Stradella	Via Chiozzi	ACC	1
19	Stradella	Via dei Mille	ACC	1
20	Stradella	Via dei Mille	ACC	1
21	Stradella	Via Depretis	PE	26
22	Stradella	Via Di Vittorio		
23	Stradella	Via Di Vittorio	ACC	80
24	Stradella	Via Di Vittorio	ACC	80
25	Stradella	Via Di Vittorio	ACC	60
26	Stradella	Via Garibaldi	ACC	60
27	Stradella	Via Garibaldi	ACC	
28	Stradella	Via Garibaldi	ACC	1 1/2
29	Stradella	Via Garibaldi	pe	50
30	Stradella	Via Garibaldi	ACC	60
31	Stradella	Via Garibaldi	ACC	1
32	Stradella	Via Garibaldi	ACC	1 1/4
33	Stradella	Via Gearibaldi	ACC	60
34	Stradella	Via Grossi	PE	90
35	Stradella	Via I Maggio	PE	32
36	Stradella	Via I Maggio	ACC	1
37	Stradella	Via I Maggio	ACC	1 1/2
38	Stradella	Via Levata	PE	32
39	Stradella	Via Magnani	ACC	125
40	Stradella	Via Magnani	ACC	1 1/2
41	Stradella	Via Magnani	ACC	125
42	Stradella	Via Magnani	ACC	125
43	Stradella	Via Mazzini	PE	63
44	Stradella	Via Mazzocchi	ACC	1
45	Stradella	Via Montalino 32	ACC	1
46	Stradella	Via Montalino 6	ACC	1/2
47	Stradella	Via N. Sauro	ACC	1/2
48	Stradella	Via P. Bianchi	ACC	2
49	Stradella	Via P. Bianchi	ACC	1 1/2
50	Stradella	Via P. Bianchi	PE	90
51	Stradella	Via Pozzone	ACC	1 1/2
52	Stradella	Via Pozzone	ACC	1 1/4
53	Stradella	Via Rocca	ACC	1 1/2
54	Stradella	Via Rossetti	ACC	1 1/4
55	Stradella	Via Sicilia	PE	63
56	Stradella	Via Tevere	ACC	3/4
57	Stradella	Via Tevere	PE	26
58	Stradella	Via Ticino	PE	50
59	Stradella	Via Trento 22	ACC	3/4
60	Stradella	Via Verdi	ACC	1 1/2
61	Stradella	Via Vidali	PE	63
62	Stradella	Viale Libertà	ACC	

N° interventi	Comune	Via	Materiale	Diametro
63	Stradella	Viale Repubblica	ACC	3/4
1	Broni	Cascina Florida	PE	63
2	Broni	Centrale II	ACC	100
3	Broni	EX SS 10 (cavalcavia autostrada)	ACC	65
4	Broni	Florida	PE	63
5	Broni	Florida	PE	63
6	Broni	Fondoni 46	ACC	1
7	Broni	Palazzolo	ACC	100
8	Broni	Pozzo Marconi	ACC	80
9	Broni	Quartiere Piave	ACC	1 1/2
10	Broni	Strada Viorate	ACC	100
11	Broni	Via Alberto da Giussano	PE	90
12	Broni	Via Cà de rose	PE	63
13	Broni	Via Cavour	PE	50
14	Broni	Via Emilia	PE	32
15	Broni	Via Emilia 1	ACC	1 1/2
16	Broni	Via Eseguiti	PE	32
17	Broni	Via Eseguiti	ACC	1/2
18	Broni	Via Ferrini	PE	63
19	Broni	Via Ferrini	ACC	3/4
20	Broni	Via L. Da Vinci	PE	32
21	Broni	Via Mameli	ACC	80
22	Broni	Via Marconi	PE	90
23	Broni	Via Marconi	PE	32
24	Broni	Via Mazzini	PE	32
25	Broni	Via Mazzini 74	ACC	1 1/2
26	Broni	Via Montebello		
27	Broni	Via Montebello	PE	32
28	Broni	Via Montebello	PE	32
29	Broni	Via Montebello	PE	32
30	Broni	Via Montebello	PE	32
31	Broni	Via Montebello	PE	32
32	Broni	Via Montebello	PE	32
33	Broni	Via Montebello	PE	32
34	Broni	Via Recoaro	ACC	3/4
35	Broni	Via Riccadonna	PE	90
36	Broni	Via Scuropasso	Ghisa	250
37	Broni	Via Togni	ACC	1 1/2
38	Broni	Via Vallescuropasso	PVC	160
1	Albaredo A.	Strada x cascione	sistemato idrante esterno	
2	Albaredo A.	Strada x San Cipriano	PE	32
1	Arena Po	Ca de ratti	ACC	1
2	Arena Po	Monteacuto	ACC	1 1/2
3	Arena Po	Monteacuto	ACC	1 1/4
4	Arena Po	Piantà	ACC	3/4
5	Arena Po	Ripaldina Via alla Chiesa	PE	25
6	Arena Po	Ripaldina via Rimembranze	PE	32
7	Arena Po	Ripaldina via Rimembranze	PE	32
8	Arena Po	Ripaldina via Rimembranze	ACC	50
9	Arena Po	Via alla Chiasa	PE	25
10	Arena Po	Via alla Chiasa	PE	25
11	Arena Po	Via Circonvallazione	PE	32
12	Arena Po	Via Circonvallazione	PE	75
13	Arena Po	Via Circonvallazione	PE	75
14	Arena Po	Via strada grande	PE	32
15	Arena Po	Viale Rimembranze	PE	32
16	Arena Po	Viale Rimembranze	PE	32
17	Arena Po	Viale Rimembranze	PE	32

N° interventi	Comune	Via	Materiale	Diametro
1	Barbianello	Via Casa Brere	PE	25
1	Bosnasco	Cascina Rocca	PVC	200
2	Bosnasco	Cimitero	PE	25
3	Bosnasco	Torrone	ACC	1/2
1	Calvignano	Arc en ciel	ACC	1 1/2
2	Calvignano	Arc en ciel	ACC	100
3	Calvignano	Arc en ciel	ACC	100
4	Calvignano	Casa di caccia	ACC	60
5	Calvignano	Casa di caccia	ACC	60
6	Calvignano	Casa di caccia	ACC	65
7	Calvignano	Casa di caccia	ACC	60
8	Calvignano	Marzuola	ACC	60
9	Calvignano	Municipio	PVC	90
10	Calvignano	Strada x Casteggio	ACC	60
11	Calvignano	Torchio	ACC	80
12	Calvignano	Valle Cevino		90
13	Calvignano	Via Roma	PVC	90
14	Calvignano	Via S. Biagio	PE	75
15	Calvignano	Via S. Biagio	PE	75
1	Campospinoso	Via Albericia	ACC	70
2	Campospinoso	Via Crispi	PE	32
1	Canevino	Caseo	PE	63
1	Canneto P.	Beria	PE	75
2	Canneto P.	Fornace 9	ACC	3/4
3	Canneto P.	Monteveneroso	ACC	65
4	Canneto P.	Via fornace	ACC	60
5	Canneto P.	Vigalone	ACC	200
1	Casanova L.	Via Roma	PE	32
2	Casanova L.	Via Roma 10	PE	50
1	Casatisma	Bronzine	PE	75
2	Casatisma	Bronzine	PE	75
3	Casatisma	Bronzine	pe	75
4	Casatisma	Bronzine	PE	75
5	Casatisma	La cà	ACC	1 1/2
6	Casatisma	Via Berlinguer	PE	25
7	Casatisma	Via Berlinguer	PE	32
8	Casatisma	Via Bronzine	PE	63
1	Castana	Bardinenzo	PE	50
2	Castana	Bardonenzo	PE	50
3	Castana	Bardonenzo	PE	50
4	Castana	Bardonenzo	PE	50
5	Castana	Bosco Casella	PE	25
6	Castana	Casa Colombi	PE	25
7	Castana	Casa Colombi	PE	25
8	Castana	Casa Filippine	ACC	3/4
9	Castana	Casa paglia	PE	25
10	Castana	Cassinassa		
11	Castana	Cassinassa	ACC	3/4
12	Castana	Cassinassa	ACC	1
13	Castana	Cassinassa	PE	75
14	Castana	Colomba	PE	50
15	Castana	Costa	ACC	1/2
16	Castana	Guerra	PE	25
17	Castana	Martinasca	ACC	1/2

<i>N° interventi</i>	<i>Comune</i>	<i>Via</i>	<i>Materiale</i>	<i>Diametro</i>
18	Castana	Quarti	PE	50
19	Castana	Quartiere Piave	PE	32
20	Castana	Tagliate	PE	50
21	Castana	Tornura	PE	63
22	Castana	Tornura	PE	63
1	Castelletto di Br.	Branduzzo	PVC	125
2	Castelletto di Br.	Camposportivo	PE	50
3	Castelletto di Br.	Strada x Bassino	PE	75
4	Castelletto di Br.	Valle Botta	PE	63
5	Castelletto di Br.	Valle Botta	PE	63
6	Castelletto di Br.	Valle Botta	PE	63
7	Castelletto di Br.	Valle Botta	PE	63
8	Castelletto di Br.	Via Biondi 25	PE	
9	Castelletto di Br.	Via General Cantore	PE	50
1	Cigognola	Boschetti	ACC	65
2	Cigognola	Casa Carvino	ACC	1 1/2
3	Cigognola	Fondoni 46	ACC	1/2
4	Cigognola	Panizza	ACC	80
5	Cigognola	Panizza	ACC	80
6	Cigognola	Regonde	ACC	1
7	Cigognola	Regonde	PE	25
8	Cigognola	Regondè	ACC	3/4
9	Cigognola	Regondè	ACC	65
10	Cigognola	Regondè	ACC	65
11	Cigognola	Stefano	PE	25
12	Cigognola	Strada dei Marinoni	ACC	3/4
13	Cigognola	Strada dei Marinoni	ACC	125
14	Cigognola	Vallescuropasso	ACC	100
15	Cigognola	Vallescuropasso	ACC	100
16	Cigognola	Vallescuropasso	ACC	125
17	Cigognola	Vallescuropasso	ACC	100
18	Cigognola	Vallescuropasso	PVC	140
19	Cigognola	Vallescuropasso	ACC	150
20	Cigognola	Vallescuropasso	ACC	125
21	Cigognola	Via circonvallazione	PE	75
22	Cigognola	Via Scarani 44	PE	32
1	Corvino S. Q.	EX SS 10	PE	25
2	Corvino S. Q.	Maneggio Pippo	PE	25
3	Corvino S. Q.	Strada per casa chiodi	PE	75
4	Corvino S. Q.	Valle Stragini	PE	25
5	Corvino S. Q.	Via Rampa 16	ACC	1/2
6	Corvino S. Q.	Via Roma	ACC	65
1	Costa de' N.	Via Dell Angelo	PE	63
2	Costa de' N.	Via Dell Angelo	PE	63
3	Costa de' N.	Via Dell Angelo	PE	63
1	Golferenzo	Cà Ponte	PE	32
2	Golferenzo	Casa Scagno	ACC	80
3	Golferenzo	Casa Scagno	PE	110
4	Golferenzo	Chiappeto	PE	32
5	Golferenzo	Chiappeto	PE	90
6	Golferenzo	Chiappeto	PE	32
7	Golferenzo	Chiappeto	PE	75
8	Golferenzo	Gerbidi	ACC	3/4
9	Golferenzo	Molinello	PE	32
1	Lirio	Casa Giassolo	ACC	3/4
2	Lirio	Casa Paglia	ACC	3/4

N° interventi	Comune	Via	Materiale	Diametro
3	Lirio	Finigeto	PE	50
1	Montalto P.	Belvedere		
2	Montalto P.	Bosco Chiesa	PE	125
3	Montalto P.	Bosco Chiesa	PE	125
4	Montalto P.	Bosco Chiesa	ACC	110
5	Montalto P.	Bosco Chiesa	PE	125
6	Montalto P.	Bosco Chiesa	PE	125
7	Montalto P.	Cà del fosso		
8	Montalto P.	Cà del fosso	PE	32
9	Montalto P.	Cà della gatta	PE	32
10	Montalto P.	Casa Giagone	PE	63
11	Montalto P.	Casa Tacconi	PE	32
12	Montalto P.	Cavazzo	PE	90
13	Montalto P.	Cavazzo	PE	90
14	Montalto P.	Cavazzo	PE	90
15	Montalto P.	Cella	ACC	1 1/2
16	Montalto P.	Costa del vento	PE	90
17	Montalto P.	Costa del vento	PE	90
18	Montalto P.	Costagrossa	PE	75
19	Montalto P.	Donega	PE	75
20	Montalto P.	Finigeto	PE	75
21	Montalto P.	Finigeto	PE	75
22	Montalto P.	Finigeto	PE	50
23	Montalto P.	Fornacetta	PE	50
24	Montalto P.	Molgheto	PE	32
25	Montalto P.	Mondino	PE	90
26	Montalto P.	Mondino	PE	50
27	Montalto P.	Montefiorito	ACC	60
28	Montalto P.	Nigazzo	PE	32
29	Montalto P.	Nigazzo	PE	32
30	Montalto P.	Nigazzo	PE	32
31	Montalto P.	Nigazzo	PE	32
32	Montalto P.	Palazzina	ACC	80
33	Montalto P.	Pezzolo	ACC	60
34	Montalto P.	Piazza Vittorio Emanuele	PE	125
35	Montalto P.	Piotta	ACC	60
36	Montalto P.	Ponte Camelo	PE	63
37	Montalto P.	Ponte Carmelo	ACC	1 1/2
38	Montalto P.	Vermietta	PE	25
39	Montalto P.	Vermietta	PE	25
40	Montalto P.	Vermietta	PE	25
41	Montalto P.	Vermietta	PE	590
42	Montalto P.	Vermietta	PE	32
43	Montalto P.	Via Cà del gnori	PE	125
44	Montalto P.	Via Cà del gnori	PE	125
45	Montalto P.	Via Cà del gnori		
46	Montalto P.	Via castello	PE	25
47	Montalto P.	Via del frascarolo	PE	63
48	Montalto P.	Via Musetti	PE	32
49	Montalto P.	Via Roma	ACC	3/4
50	Montalto P.	Via Trieste	PE	90
51	Montalto P.	Via Trieste	PE	90
52	Montalto P.	Via V. Emanuele	ACC	60
53	Montalto P.	Villa	ACC	3/4
54	Montalto P.	Villa	ACC	1 1/2
55	Montalto P.	Villa (carrareggia X campo sportivo)	PE	25
56	Montalto P.	Villa Illibardi	ACC	1 1/4
57	Montalto P.	Villa Illibardi	PE	75
58	Montalto P.	Villa Lori	ACC	3/4
1	Montecalvo V.	Bellaria		

<i>N° interventi</i>	<i>Comune</i>	<i>Via</i>	<i>Materiale</i>	<i>Diametro</i>
2	Montecalvo V.	Bellaria	ACC	65
3	Montecalvo V.	Bellaria	PE	32
4	Montecalvo V.	Bosco	PE	50
5	Montecalvo V.	Carolo	ACC	80
6	Montecalvo V.	Casa Re	Ghisa	150
7	Montecalvo V.	Casella	PE	63
8	Montecalvo V.	Casella	PE	75
9	Montecalvo V.	Casella	PE	75
10	Montecalvo V.	Cerchiara	PE	25
11	Montecalvo V.	Chierichetta	PE	75
12	Montecalvo V.	Chierichetta	ACC	100
13	Montecalvo V.	Colombara	PE	50
14	Montecalvo V.	Costa	ACC	1/2
15	Montecalvo V.	Costa bivio cà dell ' oca	ACC	60
16	Montecalvo V.	Crocetta	ACC	1 1/2
17	Montecalvo V.	Crocetta	PE	32
18	Montecalvo V.	Crocioni	ACC	1/2
19	Montecalvo V.	Francia	PE	32
20	Montecalvo V.	Frenzo	PE	50
21	Montecalvo V.	Frenzo	PE	50
22	Montecalvo V.	Lanzone		90
23	Montecalvo V.	Remolato	PE	50
24	Montecalvo V.	Versiggia	PE	50
1	Montescano	Cimitero		90
2	Montescano	Molinazzo	ACC	1 1/2
3	Montescano	Montescano	ACC	3/4
4	Montescano	Roncole	PE	25
5	Montescano	Vallicella	ACC	3/4
6	Montescano	Via Pianazza	PE	25
7	Montescano	Villafiorita	PE	110
8	Montescano	Villafiorita	ACC	60
9	Montescano	Villafiorita	ACC	3/4
1	Montù B.	Americhina	ACC	3/4
2	Montù B.	Belvedere	ACC	3/4
3	Montù B.	Bivio Zerbo	ACC	80
4	Montù B.	Casa Barbieri	ACC	1
5	Montù B.	Casa Barbieri		90
6	Montù B.	Casa Bernardini	ACC	3/4
7	Montù B.	Casa Bianca	ACC	1 1/2
8	Montù B.	Casa bianca	PE	25
9	Montù B.	Casa Bianca	PE	32
10	Montù B.	Casa Borsoni	PE	32
11	Montù B.	Casa Valle	ACC	65
12	Montù B.	Casa Valle	ACC	80
13	Montù B.	Casotti	ACC	1 1/2
14	Montù B.	Casotti 2	ACC	1 1/2
15	Montù B.	Colombaia dei Focchi	ACC	125
16	Montù B.	Costamontefedele	ACC	60
17	Montù B.	Costamontefedele	ACC	60
18	Montù B.	Costamontefedele	ACC	60
19	Montù B.	Farmacia	ACC	3/4
20	Montù B.	Figale	ACC	1/2
21	Montù B.	Maccarone dei frati	ACC	3/4
22	Montù B.	Maccarone dei frati	ACC	125
23	Montù B.	Marcadello	PE	50
24	Montù B.	Poggiolo	ACC	60
25	Montù B.	Poggiolo	ACC	60
26	Montù B.	Poggiolo	ACC	1
27	Montù B.	Poggiolo	ACC	125
28	Montù B.	Porcarano	PE	25

N° interventi	Comune	Via	Materiale	Diametro
29	Montù B.	Porcarano	PE	32
30	Montù B.	Porcarano	PE	25
31	Montù B.	Roncole	ACC	3/4
32	Montù B.	Roncole	ACC	1 1/2
33	Montù B.	Roncole	ACC	80
34	Montù B.	Roncole	ACC	125
35	Montù B.	Sannizzola	PE	63
36	Montù B.	Sannizzola	PE	63
37	Montù B.	Sannizzola	PE	25
38	Montù B.	Tassarole	PE	32
39	Montù B.	Torre Quattrino	ACC	60
40	Montù B.	Torre Quattrino	ACC	1 1/2
41	Montù B.	Torretta	PE	25
42	Montù B.	Torretto	PE	32
43	Montù B.	Torretto	PE	32
44	Montù B.	Via Circonvallo	PE	25
1	Mornico L.	Bozzola	ACC	1
2	Mornico L.	Cavigera	PE	32
3	Mornico L.	Cavigera	PE	32
4	Mornico L.	Cavigera	PE	32
5	Mornico L.	Cavigera	PE	32
6	Mornico L.	Cavigera	PE	32
7	Mornico L.	Cavigera	PE	32
8	Mornico L.	Cavigera	PE	32
9	Mornico L.	Cavigera	PE	32
10	Mornico L.	Cavigera	PE	32
11	Mornico L.	Fornace	PE	25
12	Mornico L.	Montepezzuto	ACC	1
13	Mornico L.	Ronchi	PE	40
14	Mornico L.	S. Rocco	PE	25
15	Mornico L.	Sfogliata	PE	25
16	Mornico L.	Sfogliata	PE	25
17	Mornico L.	Via Matteotti		
1	Oliva Gessi	Fossa	PE	32
2	Oliva Gessi	Occhio	PE	50
3	Oliva Gessi	Quintiana	ACC	1 1/2
1	Pancarana	Via Marconi	ACC	60
2	Pancarana	Via Marconi	PE	25
3	Pancarana	Via Roma	ACC	80
1	Pietra de' G.	Boffalora inc. fitti	PE	75
2	Pietra de' G.	Bosco Casella	PE	25
3	Pietra de' G.	Calchera	ACC	1
4	Pietra de' G.	Casa Bernazzi	PE	40
5	Pietra de' G.	Casa Carrone	ACC	1 1/2
6	Pietra de' G.	Casa Remigio	ACC	1/2
7	Pietra de' G.	Cerrone	ACC	1
8	Pietra de' G.	Cerronetto	ACC	1 1/4
9	Pietra de' G.	Costa	ACC	3/4
10	Pietra de' G.	Costa	ACC	3/4
11	Pietra de' G.	Fitti	PE	75
12	Pietra de' G.	Fitti	PE	32
13	Pietra de' G.	Fitti	PE	25
14	Pietra de' G.	Fraz Tagliate	PE	50
15	Pietra de' G.	Incrocio x Boffalora	PE	75
16	Pietra de' G.	Monteoriolo	ACC	3/4
17	Pietra de' G.	Pecorara	ACC	1 1/2
18	Pietra de' G.	Pecorara	ACC	1
19	Pietra de' G.	Quarti	PE	32

N° interventi	Comune	Via	Materiale	Diametro
20	Pietra de' G.	Quartiere Piave	PE	25
21	Pietra de' G.	Quartiere Piave	PE	32
22	Pietra de' G.	Scorzoletta	ACC	1 1/2
23	Pietra de' G.	Scorzoletta	PE	32
24	Pietra de' G.	Vallescuropasso	ACC	125
1	Portalbera	Durina	ACC	200
2	Portalbera	Frega	ACC	200
3	Portalbera	S. Pietro	ACC	175
4	Portalbera	Via 7 Martiri	PE	63
5	Portalbera	Via S. Rocco	ACC	3/4
6	Portalbera	Via S. Rocco	ACC	1/2
7	Portalbera	Via S. Rocco 51	ACC	3/4
8	Portalbera	Via Stradella	PVC	90
9	Portalbera	Via Volta	PE	75
10	Portalbera	Via XX Settembre	ACC	1 1/2
11	Portalbera	Via XX Settembre	PE	50
1	Robecco P.	Casa Chiodi	ACC	3/4
2	Robecco P.	Casa Chiodi	ACC	60
3	Robecco P.	Casa Chiodi	ACC	3/4
4	Robecco P.	Cimitero	ACC	60
5	Robecco P.	Cimitero	ACC	1 1/2
6	Robecco P.	Praietta	ACC	1 1/2
1	Rocca de' G.	Anteo	PE	32
2	Rocca de' G.	Bivio x Bosco Chiesa	ACC	60
3	Rocca de' G.	Carolo		
4	Rocca de' G.	Cascina S. Lucia	ACC	1/2
5	Rocca de' G.	Pasturenzo	ACC	3/4
6	Rocca de' G.	Valorsa	PE	63
7	Rocca de' G.	Valorsa	ACC	1
1	Rovescala	Croce	PE	25
2	Rovescala	Municipio	PE	25
3	Rovescala	Piazza Chiesa	ACC	3/4
4	Rovescala	Piazza Chiesa	ACC	3/4
5	Rovescala	Pieve	ACC	60
6	Rovescala	Pieve	ACC	3/4
7	Rovescala	Pieve	ACC	60
8	Rovescala	Pieve 24	ACC	1
9	Rovescala	Scazzolino	ACC	1 1/2
10	Rovescala	Scazzolino	ACC	1/2
11	Rovescala	Scazzolino	PE	50
12	Rovescala	Via Campomonte	PE	50
13	Rovescala	Via Corte Pecci	ACC	1/2
14	Rovescala	Via Dante	PE	110
15	Rovescala	Via Maccalè	ACC	3/4
16	Rovescala	Via Pozzorano	PE	32
1	Ruino	Bivio Carmine	ACC	3/4
2	Ruino	Bivio Carmine	ACC	1
3	Ruino	Casa dei gatti	ACC	1 1/2
4	Ruino	Casoni	ACC	1 1/2
5	Ruino	Costa Trentini	PE	32
6	Ruino	Municipio	ACC	1/2
7	Ruino	Pometo	PE	50
8	Ruino	Torre degli alberi	PE	32
9	Ruino	Torre degli alberi	PE	32
10	Ruino	Torre degli alberi	ACC	1 1/4
11	Ruino	Torre degli alberi	PE	32
12	Ruino	Torre degli alberi	PE	32

N° interventi	Comune	Via	Materiale	Diametro
13	Ruino	Tre venti	PE	32
1	S. Damiano al C.	Boffalora	ACC	60
2	S. Damiano al C.	Braccio	ACC	1 1/2
3	S. Damiano al C.	Casa Rodoni	PE	32
4	S. Damiano al C.	Piazza Dallape'	ACC	3/4
5	S. Damiano al C.	S. Michele	PE	50
6	S. Damiano al C.	Villa Marone	ACC	1 1/2
1	S. Maria della V.	Acquetta	Ghisa	125
2	S. Maria della V.	Buca 6	ACC	1/2
3	S. Maria della V.	Cà Bella	ACC	125
4	S. Maria della V.	Ca nova	ACC	1
5	S. Maria della V.	Casa Bardone	PE	32
6	S. Maria della V.	Casale denari	PE	32
7	S. Maria della V.	Case Nuove	ACC	3/4
8	S. Maria della V.	Donelasco	PE	
9	S. Maria della V.	Donelasco	ACC	3/4
10	S. Maria della V.	Donelasco	PE	75
11	S. Maria della V.	Donelasco	PE	75
12	S. Maria della V.	Gariasco	ACC	1
13	S. Maria della V.	Gariasco	PE	32
14	S. Maria della V.	Moglialinga	PE	32
15	S. Maria della V.	Mosca	ACC	125
16	S. Maria della V.	Mosco	PE	125
17	S. Maria della V.	Pizzofreddo	ACC	4/4
18	S. Maria della V.	Pizzofreddo	PE	90
19	S. Maria della V.	Pizzofreddo	PE	90
20	S. Maria della V.	Pizzofreddo	PE	90
21	S. Maria della V.	Pra gel gatto	PE	50
22	S. Maria della V.	Praghino	PE	63
23	S. Maria della V.	Praghino	PE	63
24	S. Maria della V.	Praghino	PE	63
25	S. Maria della V.	Praghino	PE	63
26	S. Maria della V.	Praghino	PE	63
27	S. Maria della V.	Praghino	PE	63
28	S. Maria della V.	Praghino	PE	63
29	S. Maria della V.	Praghino	PE	63
30	S. Maria della V.	Praghino	PE	50
31	S. Maria della V.	Prago	PE	50
32	S. Maria della V.	Ruinello	PE	50
33	S. Maria della V.	Soriasco	ACC	1/2
34	S. Maria della V.	Squarzine	ACC	60
35	S. Maria della V.	Torrazza	ACC	3/4
36	S. Maria della V.	Torrazza	ACC	1
37	S. Maria della V.	Torrone	ACC	1 1/2
38	S. Maria della V.	Torrone	ACC	60
39	S. Maria della V.	Torrone	ACC	60
40	S. Maria della V.	Valli	ACC	1
41	S. Maria della V.	Valli	ACC	1
42	S. Maria della V.	Valli 10	PE	25
43	S. Maria della V.	Via Crispi	ACC	50
44	S. Maria della V.	Via Crispi	ACC	1 1/2
45	S. Maria della V.	Via Deniri	ACC	1 1/2
46	S. Maria della V.	Via Don Orione	ACC	1
47	S. Maria della V.	Via Roma	ACC	3/4
48	S. Maria della V.	Via XXV Aprile	ACC	3/4
49	S. Maria della V.	Vigano	PE	50
50	S. Maria della V.	Vigano	PE	50
51	S. Maria della V.	Vignole	ACC	3/4
52	S. Maria della V.	Villanova	Ghisa	125

N° interventi	Comune	Via	Materiale	Diametro
1	S. Zenone al Po	Via L. Ponti	PE	23
2	S. Zenone al Po	Via Molino	PE	25
3	S. Zenone al Po	Via Molino	PE	25
4	S. Zenone al Po	Via Ponti	PE	32
5	S. Zenone al Po	Via Ponti	PE	32
6	S. Zenone al Po	Via Ponti	PE	32
7	S. Zenone al Po	Via Ponti 15	PE	25
8	S. Zenone al Po	Via Ponti 66	PE	25
9	S. Zenone al Po	Via Ponti 66	PE	25
10	S. Zenone al Po	Via Roma	PE	25
11	S. Zenone al Po	Via Roma 68	PE	25
1	Spessa	Via castello	ACC	1 1/2
2	Spessa	Via dei pioppi	PE	75
3	Spessa	Via dei tigli	PE	75
4	Spessa	Via Palazzo	ACC	1/2
5	Spessa	Via Spessetta	PE	25
6	Spessa	Via Spessetta	PE	25
1	Torricella V.	Bosco Madio	PE	110
2	Torricella V.	Bosco Madio	PE	110
3	Torricella V.	Bosco Madio	PE	3/4
4	Torricella V.	Bosco Madio	PE	110
5	Torricella V.	Castelletto	PE	50
6	Torricella V.	Castelletto	PE	50
7	Torricella V.	Castelletto	PE	32
8	Torricella V.	Ex SS 10	PE	25
9	Torricella V.	EX SS 10	PE	50
10	Torricella V.	EX SS 10	PE	50
11	Torricella V.	Ex SS 10 incricio via Marconi	PE	75
12	Torricella V.	Strada fontana	PE	32
13	Torricella V.	Valsorda	ACC	60
14	Torricella V.	Verzate	PE	32
15	Torricella V.	Via Crucis	PE	32
16	Torricella V.	Via Crucis	PE	32
17	Torricella V.	Via don Maga	PE	75
18	Torricella V.	Via don Maga	PE	75
19	Torricella V.	Via don Maga	PE	75
20	Torricella V.	Via Fontana	PE	32
21	Torricella V.	Via Fontana	PE	32
22	Torricella V.	Via Papa Giovanni XXIII	PE	75
23	Torricella V.	Via Papa Giovanni XXIII	PE	75
24	Torricella V.	Via Papa Giovanni XXIII	PE	75
25	Torricella V.	Via Roma 10	PE	110
26	Torricella V.	Via Roma 2	PE	25
27	Torricella V.	Via Roma 84	PE	63
28	Torricella V.	Via Roma 91	PE	32
29	Torricella V.	Via Valsorda 10	ACC	3/4
1	Valverde	Bozzola	PE	32
2	Valverde	Calchera	PE	32
3	Valverde	Molio	PE	50
4	Valverde	Monbelli	PE	32
5	Valverde	Monbelli	ACC	3/4
6	Valverde	Monticelli	PE	32
7	Valverde	Strada x Molio	PE	50
1	Verretto	Via Mazzini 74	PE	110
2	Verretto	Via Roma		
1	Volpara	Cimitero	PE	32
2	Volpara	Colombarone	ACC	2

N° interventi	Comune	Via	Materiale	Diametro
3	Volpara	Costa Calatroni	PE	65
4	Volpara	Strada nuova	PE	63
5	Volpara	Via castello	PE	25
6	Volpara	Via Roma	PE	32
1	Zenevredo	Bettola	PE	90
2	Zenevredo	Cascina Vecchia	ACC	3/4
3	Zenevredo	Cascina Vecchia	ACC	125
4	Zenevredo	Cascina Vecchia	ACC	125
5	Zenevredo	Centrale	PE	90
6	Zenevredo	Centrale	PE	90
7	Zenevredo	Centrale	PE	90
8	Zenevredo	Centrale	PE	90
9	Zenevredo	Ozzola	ACC	125
10	Zenevredo	Poggio Pelato	ACC	3/4
11	Zenevredo	Poggio Pelato	ACC	3/4

STATO PATRIMONIALE

STATO PATRIMONIALE AL 31 DICEMBRE 2014

		ATTIVO	
		2014	2013
A)	CREDITI VERSO ENTI PUBBLICI DI RIFERIMENTO	0	0
	per capitale di dotazione deliberato da versare		
B)	IMMOBILIZZAZIONI		
I	Immobilizzazioni immateriali	71.712	68.046
1	costi di impianto e di ampliamento		
2	costi di ricerca, di sviluppo e di pubblicità	0	0
3	diritti di brevetto ind. e di utilizzaz. di opere dell'ingegno		
4	concessioni, licenze, marchi e diritti simili	11.257	7.563
	<i>val. 206960-f.amm. 195703</i>		<i>val. 197593-f.amm. 190030</i>
5	avviamento	13.333	14.166
6	immobilizzazioni in corso e acconti		
7	altre	47.122	46.317
II	Immobilizzazioni materiali	1.571.578	1.543.215
1	terreni e fabbricati	246.804	272.785
	<i>val. 820577-F.amm. 573773</i>		<i>val. 820613-F.amm. 547828</i>
2	impianti e macchinario	335.051	301.296
	<i>val. 1018757-F.amm. 683706</i>		<i>val. 940949-F.amm. 639653</i>
3	attrezzature indust. e comm.	326.857	306.268
	<i>val. 1654129-F.amm. 1327272</i>		<i>val. 1535587-F.amm. 1229319</i>
4	altri beni	662.866	662.866
a)	op. fin. da Stato-Reg.-Com.	387.465	387.465
b)	oneri di utilità pluriennale	0	0
c)	contributo miglorie	275.401	275.401
5	immobilizzaz. in corso e acconti	0	0
III	Immobilizzazioni finanziarie	1.336.105	1.336.105
1	Partecipazioni in:	1.336.105	1.336.105
a)	imprese controllate		
b)	imprese collegate	1.336.105	1.336.105
c)	altre imprese		
2	Crediti:		
a)	verso imprese controllate		
b)	verso imprese collegate		
c)	verso Enti pubblici di riferimento		
d)	verso altri		
1	Stato		
2	Regione		
3	altri Enti territoriali		
4	altri Enti del settore pubblico allargato		
5	diversi		
3	Altri titoli		
	Totale immobilizzazioni (B)	2.979.395	2.947.366
C)	ATTIVO CIRCOLANTE		
I	Rimanenze	395.174	417.272
1	mat. prime suss. e di consumo	395.174	417.272
2	prodotti in corso di lavoraz. e semilavorati		
3	lavori in corso su ordinazione		
4	prodotti finiti e merci		
5	acconti		
6	altre		

ATTIVO			
	2014	2013	
II Crediti che non costituiscono immobilizzazioni	4.210.400	4.225.136	
1 verso utenti e clienti	3.973.935	3.698.874	
	<i>val.3987753-F.sv.cred.13818</i>	<i>val.3731863-F.sv.cred.32989</i>	
2 verso imprese controllate			
3 verso imprese collegate			
4 verso Enti pubblici di riferimento			
5 verso altri:	236.465	526.262	
a) Stato			
b) Regione			
c) altri Enti territoriali			
d) altri Enti del settore pubblico allargato			
e) diversi	236.465	526.262	
III Attività finanz. che non costituiscono immobilizz.	0	0	
1 partecipazioni in imprese controllate			
2 partecipazioni in imprese collegate			
3 altre partecipazioni			
5 altri titoli			
IV Disponibilità liquide	383.614	1.596.753	
1 depositi bancari e postali presso:	382.430	1.595.463	
a) tesoriere			
b) banche	358.273	1.222.730	
c) poste	24.157	372.733	
2 assegni			
3 denaro e valori bollati in cassa	1.184	1.290	
Totale attivo circolante (C)	4.989.188	6.239.161	
D) RATEI E RISCONTI	25.890	38.962	
Ratei	157	332	
Risconti	25.733	38.630	
TOTALE ATTIVO	7.994.473	9.225.489	

PASSIVO		
	2014	2013
A) PATRIMONIO NETTO		
I Capitale sociale	3.711.324	3.711.324
III Riserve di rivalutazione		
IV Fondo riserva legale	12.135	10.668
VI Riserve statutarie e regolamentari	159.749	131.876
a) fondo rinnovo impianti		
b) fondo finanziamento e sviluppo investimenti		
c) altre	159.749	131.876
VII Altre riserve, distintamente indicate	0	0
a) fondo contributi in c/ capitale x investimenti		
b) altro		
VIII Utili (perdite) portati a nuovo	0	0
IX Utile (perdita) dell'esercizio	28.982	29.340
Totale patrimonio netto (A)	3.912.190	3.883.208
B) FONDI PER RISCHI E ONERI	75.000	75.000
1 per trattamento di quiescenza e obblighi simili		
2 per imposte		
3 altri	75.000	75.000
C) TRATTAMENTO DI FINE RAPPORTO DI LAVORO	1.374.180	1.366.490
C1) trattamento di fine rapp. di lavoro subordinato	1.372.549	1.364.881
C2) trattamento di fine rapp. di lavoro co.co.co.	1.631	1.609
D) DEBITI	2.632.435	3.900.123
1 prestiti obbligazionari		
3 debiti verso:		
a) tesoriere		
b) banche		
c) poste		
4 mutui	0	0
5 acconti	546.223	562.487
6 debiti verso fornitori	494.793	788.508
7 debiti rappresentati da titoli di credito		
8 debiti verso imprese controllate		
9 debiti verso imprese collegate		
10 debiti verso Enti pubblici di riferimento:		
a) per quote di utile di esercizio		
b) per interessi		
c) altri		
11 debiti tributari	66.756	53.816
12 debiti verso Ist.di Prev. e sicurezza sociale	95.039	95.294
13 altri debiti	1.429.624	2.400.018
E) RATEI E RISCONTI	668	668
Ratei		
Risconti	668	668
TOTALE PASSIVO	7.994.473	9.225.489

CONTO ECONOMICO

CONTO ECONOMICO

Descrizione	Consuntivo 2014	Consuntivo 2013
A. VALORE DELLA PRODUZIONE		
1. RICAVI:	4.177.142	4.696.299
a) delle vendite e delle prestazioni	4.177.142	4.696.299
. Vendita acqua	0	3.960.479
. Contributi allacciamenti	50.876	95.346
. Quota fissa	0	256.289
. Lavori c/to utenti e terzi	331.511	288.352
. Prestazioni di analisi di laboratorio	74.137	69.985
. Commissioni e volture	30.000	25.848
. Competenze contratto servizio Pavia Acque	3.690.618	0
b) da copertura di costi sociali	0	0
2. VARIAZIONE DELLE RIMANENZE DI PRODOTTI IN CORSO DI LAVORAZ., SEMILAV. E FINITI	0	0
3. VARIAZ. DEI LAVORI IN CORSO SU ORDINAZIONE	695.621	443.009
4. INCREMENTI DI IMMOBILIZZAZIONI PER LAVORI INTERNI	156.894	132.864
. Costi capitalizzati da acquisto materiali	100	0
. Costi capitalizzati da prestazione di servizi	23.240	18.594
. Costi capitalizzati da personale	133.554	114.270
5. ALTRI RICAVI E PROVENTI:	153.236	224.445
a) contributi in conto esercizio	0	0
b) ricavi diversi	153.236	224.445
. Ricavi da vendita materiali e rottami	7.142	0
. Altri proventi d'esercizio	38.185	11.435
. Altri rimborsi	105.209	90.310
. Contrib. Prog. Familiarmente in Acaop	0	120.000
. Fitti attivi	2.700	2.700
<u>TOTALE VALORE DELLA PRODUZIONE</u>	<u>5.182.893</u>	<u>5.496.617</u>

<i>Descrizione</i>	<i>Consuntivo 2014</i>	<i>Consuntivo 2013</i>
B. COSTI DELLA PRODUZIONE		
6. PER MATERIE PRIME, SUSSIDIARIE, DI CONSUMO E DI MERCI	-248.301	-294.060
. Acqua	-7.072	-7.084
. Tubi	-14.209	-27.807
. Rubinetteria	-17.327	-16.569
. Saracinesche	0	-3.548
. Raccordi e manicotti	-16.432	-33.636
. Collari di presa	-3.173	-9.372
. Flange	-1.850	-3.510
. Idranti e sfiati	-1.108	-1.099
. Chiusini	-567	-1.452
. Cavi segnatubi	0	-5.089
. Pezzi speciali	-9.865	-8.584
. Contatori	-1.920	-335
. Guarnizioni	-152	-819
. Bende paraffinose	0	-2.444
. Valvole	-466	-1.419
. Collari di riparazione	-5.342	-2.665
. Vernici	-788	-493
. Prodotti trattamento acqua	-28.120	-12.740
. Materiale elettrico	-3.572	-7.451
. Materiale vario	-22.949	-22.874
. Materiale edile e assimilato	-33.822	-32.187
. Materiale per laboratorio chimico	-13.827	-14.239
. Materiale per manutenzione automezzi	-8.320	-7.375
. Gasolio	-37.909	-45.033
. Benzina	-8.294	-10.731
. Oli lubrificanti e idraulici	-525	-1.811
. Vestiario	-10.692	-13.694
7. PER SERVIZI	-2.263.514	-2.827.823
. Manut. e riparazione meccanica	-8.202	-3.082
. Manut. e riparazione automezzi	-22.838	-32.795
. Manut. e riparazione Centro di Calcolo	-765	-655
. Manut. sede terreni	-3.934	-5.652
. Manut. elettrica e apparec. sorveglianza-controllo	-1.996	-1.396
. Manut. impianti e macchinari	-1.115	-1.281
. Manut. e corsi ex-legge 626/94	-11.120	-15.542
. Manut. impianti laboratorio chimico	-3.546	-2.132
. Canoni di assistenza	-39.843	-47.913
. Energia elettrica	-1.170.267	-1.373.151
. Riscaldamento uffici	-13.969	-20.022
. Analisi varie	-1.100	-308
. Manut. linee	-470	0

<i>Descrizione</i>	<i>Consuntivo 2014</i>	<i>Consuntivo 2013</i>
. Quota tariffa S.I.I. A.ATO	0	-31.957
. Quota tariffa S.I.I. Pavia Acque	0	-337.943
. Contributo funzionamento Aeeg Acqua	-1.054	-1.877
. Smaltimento rifiuti	-26.454	-27.905
. Assicurazioni	-82.052	-87.447
. Trasporto acqua e vari	-331	-3.101
. Postali	-77.916	-73.018
. Telefoniche	-31.341	-31.334
. Legali, notarili e consulenze	-689	-5.925
. Indennità di carica Consiglio d'Amministrazione	-35.327	-40.284
. Rimborso spese viaggio Cons.d'Amministrazione	-1.982	-112
. Compenso ai Revisori dei conti	-29.664	-29.664
. Pulizia locali	-19.442	-19.700
. Lavori per conto utenti e terzi	-494.503	-307.732
. Spese per prestazioni di servizi varie	-142.201	-169.545
. Servizio di bollettazione	-22.575	-21.249
. Servizio di sorveglianza	-9.086	-8.702
. Attività di medicina preventiva e antinfortunistica	-4.107	-5.337
. Inserzioni varie	-5.105	-2.866
. Progetto Familiarmente in Acaop	-520	-118.196
8. PER GODIMENTO DI BENI DI TERZI	-23.059	-20.849
. Affitto pozzi e servitù	-17.273	-18.911
. Noleggi di macchinari e impianti	-2.705	-1.938
. Canoni di leasing	-3.081	0
9. PER IL PERSONALE:	-2.225.218	-2.056.020
a) salari e stipendi	-1.575.669	-1.453.891
. Retribuzioni dipendenti	-1.380.219	-1.233.400
. Indennità maneggio denaro	-2.884	-2.860
. Indennità clorazione	-56	-61
. Indennità guida	-4.513	-4.389
. Indennità di reperibilità	-44.112	-44.084
. Premio di produttività	-62.751	-59.533
. Lavoro straordinario	-36.228	-42.356
. Rimborso piè lista	-26.126	-24.535
. Festività varie	-13.730	-19.216
. Varie ed impreviste	-2.562	-11.629
. Arretrati di contratto	-2.488	-11.828
b) oneri sociali	-504.096	-470.038
. Contributi I.N.P.S.	-215.635	-187.311
. Contributi I.N.P.D.A.P.	-262.612	-253.972
. Contributi I.N.A.I.L.	-25.849	-28.755

<i>Descrizione</i>	<i>Consuntivo 2014</i>	<i>Consuntivo 2013</i>
c) trattamento di fine rapporto	-123.079	-115.367
. accantonamento T.F.R.	-93.276	-88.184
. accantonamento T.F.R. a Fondo Pegaso	-28.072	-26.894
. accantonamento T.F.R. a Prev. Complement.	-1.731	-289
d) trattamento di quiescenza e simili	0	0
e) altri costi	-22.374	-16.724
. contributo tempo libero	-6.297	-6.055
. spese per formazione del personale	-7.152	-2.440
. F.a.s.i.e.	-350	-420
. F.a.s.i.	-2.916	-243
. Contrib. Fondo PEGASO	-5.659	-7.566
10. AMMORTAMENTI E SVALUTAZIONI:	-218.788	-195.110
a) amm. delle immobilizzazioni immateriali	-26.500	-32.120
. amm. software	-5.673	-3.491
. amm. altri oneri plur.	-19.994	-27.796
. avviamento	-833	-833
b) amm. delle immobilizzazioni materiali	-190.288	-160.990
. amm. sede	-6.546	-6.554
. amm. fabbricati industriali	-17.042	-15.333
. amm. impianti di sollevamento	-2.539	-2.681
. amm. pozzi	-725	-725
. amm. canalizzazioni	-6.837	-6.837
. amm. contatori	-36.512	-28.875
. amm. apparecchiature sorveglianza e controllo	-3.530	-3.530
. amm. opere di cartografia	-51.107	-35.214
. amm. autoveicoli da trasporto	-45.970	-39.189
. amm. autovetture	0	-1.380
. amm. attrezzi e attrezzatura varia	-5.437	-4.822
. amm. mobili e macchine ufficio	-436	-377
. amm. macchine elettroniche	-6.056	-5.602
. amm. impianti generici	-2.764	-3.634
. amm. costruzioni leggere	-2.357	-2.357
. amm. attrezzatura laboratorio chimico	-2.430	-3.880
c) altre svalutazioni delle immobilizzazioni	0	0
d) svalutaz. dei crediti compresi nell'attivo circ.	-2.000	-2.000
. accanton. f.do svalutaz. crediti	-2.000	-2.000

<i>Descrizione</i>	<i>Consuntivo 2014</i>	<i>Consuntivo 2013</i>
11. VARIAZ. DELLE RIMANENZE DI MATERIE PRIME, SUSSIDIARIE, DI CONSUMO E DI MERCI	-22.098	36.960
. Rimanenze iniziali	-417.272	-380.312
. Tubi	-70.109	-68.399
. Rubinetteria	-21.551	-20.326
. Saracinesche	-12.059	-11.481
. Raccordi	-72.171	-67.685
. Collari di presa	-27.897	-24.495
. Flange	-4.656	-3.666
. Valvole	-17.127	-17.201
. Idranti e sfiati	-782	-572
. Chiusini	-1.998	-2.508
. Pezzi speciali	-56.808	-57.021
. Cavo segnatubi	-2.905	-621
. Guarnizioni	-634	-486
. Bende paraffinose	-2.862	-1.743
. Collari di riparazione	-17.134	-16.854
. Materiale elettrico	-9.573	-9.573
. Materiale vario	-36.478	-20.129
. Prodotti trattamento acque	-60.606	-55.630
. Apparecchiature e ricambi	-1.922	-1.922
. Rimanenze finali	395.174	417.272
. Tubi	61.749	70.109
. Rubinetteria	25.931	21.551
. Saracinesche	11.114	12.059
. Raccordi	70.310	72.171
. Collari di presa	24.743	27.897
. Flange	3.925	4.656
. Valvole	17.127	17.127
. Idranti e sfiati	731	782
. Chiusini	1.642	1.998
. Pezzi speciali	59.889	56.808
. Cavo segnatubi	1.395	2.905
. Guarnizioni	802	634
. Bende paraffinose	1.994	2.862
. Collari di riparazione	18.923	17.134
. Materiale elettrico	9.573	9.573
. Materiale vario	29.064	36.478
. Prodotti trattamento acque	54.340	60.606
. Apparecchiature e ricambi	1.922	1.922
12. ACCANTONAMENTI PER RISCHI	0	0
13. ALTRI ACCANTONAMENTI	0	0

<i>Descrizione</i>	<i>Consuntivo 2014</i>	<i>Consuntivo 2013</i>
14. ONERI DIVERSI DI GESTIONE	-140.274	-127.935
. Stampati e cancelleria	-4.798	-3.063
. Modulistica C.E.D.	-3.161	-4.589
. Acquisto libri, giornali e riviste	-2.363	-1.699
. Bolli e carta bollata	-29.752	-27.344
. Liberalità	-1.000	-1.500
. Quote associative	-6.458	-6.234
. Commissioni bancarie e postali	-50.968	-36.664
. Spese generali varie	-8.732	-10.752
. Canoni di concessione	-2.636	-2.836
. Spese circolazione automezzi e bolli patente	-3.241	-3.072
. Tributi diversi	-3.013	-2.055
. Tassa rifiuti	-2.691	-3.200
. I.M.U.	-9.617	-8.646
. Contributo ad iniziative locali	-11.844	-16.281
<u>TOTALE COSTI DELLA PRODUZIONE</u>	<u>-5.141.252</u>	<u>-5.484.837</u>
<u>DIFFERENZA TRA VALORE E COSTI DELLA PRODUZIONE (A-B)</u>	<u>41.641</u>	<u>11.780</u>

Descrizione	Consuntivo 2014	Consuntivo 2013
C. PROVENTI E ONERI FINANZIARI		
15. PROVENTI DA PARTECIPAZIONI	0	0
a) in imprese controllate	0	0
b) in imprese collegate	0	0
c) in altre imprese	0	0
16. ALTRI PROVENTI FINANZIARI	46.682	51.913
a) da crediti iscritti nelle immobilizzazioni verso:	0	0
1. imprese controllate	0	0
2. imprese collegate	0	0
3. enti pubblici di riferimento	0	0
4. altri	0	0
b) da titoli iscritti nelle immobilizzazioni che non costituiscono partecipazioni	0	0
c) da titoli iscritti nell'attivo circolante che non costituiscono partecipazioni	0	0
d) proventi diversi dai precedenti da:	46.682	51.913
1. imprese controllate	0	0
2. imprese collegate	0	0
3. enti pubblici di riferimento	0	0
4. altri	46.682	51.913
. Penalità per ritardato pagamento	44.649	36.850
. Interessi att. c/c bancario	1.830	14.689
. Interessi att. su c/c postale	181	334
. Interessi attivi su depositi cauzionali	22	40
17. INTERESSI E ALTRI ONERI FINANZ. VERSO	0	0
a. imprese controllate	0	0
b. imprese collegate	0	0
c. enti pubblici di riferimento	0	0
. Int. pass. su c/c bancario	0	0
d. altri	0	0
. Int. pass. su mutui	0	0
. Int. pass. su Irap e Ires	0	0
. Int. e oneri su debiti verso enti prev.e assist.	0	0
. Int. e oneri su debiti verso fornitori	0	0
17bis. UTILE E PERDITA SU CAMBI	0	0
utile su cambi	0	0
perdita su cambi	0	0
TOT. PROVENTI E ONERI FINANZIARI (15+16-17±17bis)	46.682	51.913

Descrizione	Consuntivo 2014	Consuntivo 2013
D. RETTIFICHE DI VALORE DI ATT. FINANZIARIE		
18. RIVALUTAZIONI:	0,00	0,00
a) di partecipazioni	0,00	0,00
b) di immobilizz.fin. che non costituiscono partecip.	0,00	0,00
c) di tit.iscritti all'att.circ.che non costituiscono part.	0,00	0,00
d) altre	0,00	0,00
19. SVALUTAZIONI:	0,00	0,00
a) di partecipazioni	0,00	0,00
b) di immobilizz.fin. che non costituiscono partecip.	0,00	0,00
c) di tit.iscritti all'att.circ.che non costituiscono part.	0,00	0,00
d) altre	0,00	0,00
TOTALE DELLE RETTIFICHE (18-19)	0,00	0,00
E. PROVENTI E ONERI STRAORDINARI		
20. PROVENTI STRAORDINARI:	110.509	67.713
a) plusvalenze da alienazioni di immobilizzaz.	10.115	8.500
. Plusvalenze da cessioni di cespiti	10.115	8.500
b) sopravvenienze att./insussistenze pass.	93.459	46.988
. Sopravvenienze att. e insussist. pass.	93.459	46.988
c) quota annua di contributi in c/to capitale	0	0
d) altri	6.935	12.225
. Altri rimborsi danni	6.935	12.225
21. ONERI STRAORDINARI:	-80.195	-5.612
a) minusv. da alienaz. di immobilizzaz.	-2.336	-2.806
. Minusvalenze da alienazioni	-2.336	-2.806
b) sopravven. pass./insussist. att.	-77.859	-2.806
. Rimborso danni e varie	-3.485	-2.600
. Sopravvenienze passive	-74.374	-206
TOT. ONERI E PROVENTI STRAORDINARI (20-21)	30.314	62.101
RISULTATO PRIMA delle IMPOSTE (A-B±C±D±E)	118.637	125.794
22. IMPOSTE SUL REDDITO DELL'ESERCIZIO	-89.655	-96.454
. IRAP	-89.655	-84.093
. IRES	0	-12.361
23. UTILE (PERDITA) DELL'ESERCIZIO	28.982	29.340

NOTA INTEGRATIVA

NOTA INTEGRATIVA AL BILANCIO D'ESERCIZIO 31/12/2014

PREMESSA

Il bilancio consuntivo 2014 è stato redatto in conformità alle disposizioni normative in vigore ed è composto dallo stato patrimoniale, dal conto economico e dalla presente nota integrativa che esprimono i valori arrotondati in unità di euro.

Si precisa che per l'esercizio in corso come pure per i precedenti non sono stati effettuati ammortamenti, rettifiche di valore e accantonamenti, esclusivamente in applicazione di norme tributarie, che abbiano rese necessarie operazioni di disinquinamento del presente bilancio.

In accordo con il Collegio Sindacale, si è usufruito del maggior termine statutario previsto per l'approvazione del Bilancio da parte dell'Assemblea dei Soci, tenuto conto del trasferimento della titolarità di fatturazione a Pavia Acque S.c.a.r.l. con i correlati risvolti amministrativi e valutativi e al motivo tecnico legato alla nuova stesura della Nota Integrativa nel formato XBRL.

Ci si è avvalsi della facoltà di redazione in forma abbreviata (con esonero dalla redazione della Relazione sulla gestione) ricorrendone i presupposti di cui all'art. 2435 bis del c.c., come modificato dall'art. 1, comma 1, del D.Lgs. 30/12/1992 n° 526 i cui limiti sono stati innalzati dall'art. 19 della L. 06/02/1996 n° 52.

Si rileva che come previsto dagli atti di affidamento adottati dalla Provincia di Pavia, Pavia Acque S.c.a.r.l. opera su tutto il territorio provinciale quale Gestore Unico del Servizio Idrico Integrato.

ACAOP S.p.A., socio consorte in Pavia Acque S.c.a.r.l., opera secondo il regolamento della società consortile nella conduzione di reti e impianti per la produzione del servizio di acquedotto.

Si rileva pertanto che per l'anno 2014 il Ricavo vendita acqua e quota fissa acqua sono di competenza del nuovo gestore del Sistema Idrico Integrato Pavia Acque S.c.a.r.l.

Nei primi 3 trimestri, si è fatturato direttamente agli utenti e l'introito è avvenuto in capo ad Acaop S.p.A.; indi, parte dell'introitato è stato girocontato a Pavia Acque S.c.a.r.l. trattenendo la percentuale dei costi concordata, quale competenza per la gestione del servizio dal 1/1/2014 al 30/9/2014.

Per il 4° trimestre è stata attivata la nuova modalità di fatturazione che prevede l'introito in capo a Pavia Acque S.c.a.r.l. la quale riconosce ad Acaop S.p.A. una percentuale di costi concordata quale competenza per la gestione del servizio idrico dal 1/10/2014 al 31/12/2014. La quantificazione è prevista nelle "fatture da emettere" e sarà regolata nel 2015.

Considerato che i volumi di acqua fatturati nel 2014 sono risultati inferiori a quelli fatturati nel 2013, Acaop S.p.A., seguendo le disposizioni dell' A.E.E.G.S.I. (Autorità per l'Energia Elettrica, il Gas e il Sistema Idrico) ha previsto un componente di "aggiustamento tecnico" in relazione alla diminuzione dei volumi fatturati, prevedendo compensazioni da fatturare all'utenza nell'anno 2016. Il valore di tale compensazione ammonta a € 44.000.

Infatti i dati relativi del biennio sono i seguenti:

	2013	2014
Ricavi delle vendite e delle prestazioni	4.696.299	4.177.142
Dipendenti occupati in media durante l'esercizio	n. 44	n. 45,5

CRITERI DI VALUTAZIONE

I criteri adottati per la valutazione delle poste patrimoniali nella formazione del bilancio chiuso al 31/12/2014 non si discostano dai medesimi utilizzati per la formazione del bilancio del precedente esercizio.

In conformità alle disposizioni di legge, il Collegio Sindacale ha avuto dall'Organo Amministrativo tempestive comunicazioni in ordine alla capitalizzazione di oneri pluriennali e ai criteri adottati per il riparto nel tempo dei costi pluriennali (art. 2426 c.c.).

La valutazione delle voci è stata effettuata secondo il principio della prudenza e nella prospettiva della continuazione dell'attività, nonché tenendo conto della funzione economica degli elementi attivi e passivi del bilancio.

Non si sono verificati casi eccezionali che abbiano reso necessario il ricorso a deroghe di cui all'art. 2423 c. 4 e all'art. 2423 bis c. 2.

Non si è proceduto al raggruppamento di voci nello Stato Patrimoniale e nel Conto Economico.

Non vi sono elementi dell'attivo e del passivo che ricadano sotto più voci dello schema. Organo Amministrativo e Collegio Sindacale, inoltre, hanno tra loro concordato i criteri per l'iscrizione in bilancio dei ratei e dei risconti.

In particolare, i criteri di valutazione adottati per la redazione del bilancio al 31/12/2014 sono i seguenti:

BENI IMMATERIALI E COSTI PLURIENNALI DA AMMORTIZZARE

I beni immateriali e i costi pluriennali in corso di ammortamento sono iscritti in bilancio al loro costo storico residuo.

Sono stati oggetto di capitalizzazione, in accordo con il Collegio Sindacale, tutti quei costi la cui natura pluriennale non giustifica l'integrale imputazione all'esercizio in cui sono stati sostenuti.

Le quote di ammortamento sono state determinate in relazione alla natura dei costi medesimi e alla prevista loro utilità futura, stimata in 3 anni per software e in 5 anni per gli interventi di manutenzione straordinaria e di natura pluriennale con imputazione diretta in conto.

La quota di ammortamento dell'avviamento corrisposto per l'acquisizione del ramo d'azienda Viletti è stata determinata secondo l'aliquota del 5,55% con l'imputazione diretta in conto.

BENI MATERIALI

Le immobilizzazioni materiali sono iscritte in bilancio al loro costo di acquisizione, comprensivo degli oneri di diretta imputazione, al netto dei corrispondenti fondi di ammortamento.

Gli ammortamenti sono stati calcolati a quote costanti, applicando le aliquote più consone alla tipologia del bene e alla previsione di vita economicamente utile.

Non sono stati effettuati ammortamenti anticipati.

Sui beni di nuova acquisizione e su quelli entrati in funzione nell'esercizio 2014 le aliquote sono state ridotte della metà.

Per le aliquote applicate si rinvia alle pagine successive della nota integrativa.

PARTECIPAZIONI

Sono riferite alla partecipazione in Pavia Acque S.c.a.r.l.

RIMANENZE

Le rimanenze di materiali e ricambi sono state valutate con il metodo del costo medio ponderato che non differisce dal criterio utilizzato negli esercizi precedenti e che da un valore non superiore al prezzo di mercato.

Le scorte obsolete sono state valutate in relazione alla loro possibilità di realizzo.

CREDITI

I crediti sono esposti al loro valore nominale.

L'ammontare dei crediti così iscritti viene ricondotto al presumibile valore di realizzo mediante l'iscrizione di un fondo svalutazione crediti che è stato aggiornato tenuto conto sia delle perdite avvenute che dell'accantonamento dell'anno e che al 31/12/2014 ammonta a € 13.818.

Includono anche i ricavi riferiti all'attività svolta dall'Azienda nel 2014 che saranno fatturati nei primi mesi del 2015.

Sono compresi altresì gli importi riferiti agli adempimenti tariffari deliberati dall'AEEGSI che hanno avuto competenza economica nel bilancio 2012 ma dovranno essere fatturati agli utenti nel 2015.

RATEI E RISCOINTI

Sono stati determinati secondo il criterio della competenza temporale ed economica imputando all'esercizio 2014 le quote di costi e ricavi ad esso pertinenti.

DISPONIBILITA' LIQUIDE

Sono iscritte per il loro effettivo importo.

FONDO DI TRATTAMENTO DI FINE RAPPORTO

Il trattamento di fine rapporto rappresenta il debito maturato verso i dipendenti in forza al 31/12/2014 e calcolato sulla base delle leggi e dei contratti di lavoro vigenti.

Tale valore è esposto al netto degli acconti corrisposti ai dipendenti.

DEBITI

I debiti sono iscritti al loro valore nominale.

IMPOSTE

Le imposte sul reddito d'esercizio sono riferite all'IRAP.

L'imposta IRAP è stata determinata applicando l'aliquota del 3,9%.

Non vi è imposta IRES in assenza di reddito fiscale tassabile.

Con riferimento alle deduzioni del "cuneo fiscale" non risultano utilizzate in quanto non spettanti per aziende operanti a tariffa e in concessione nel settore dell'acqua; si è ritenuto adottare tale comportamento che ha consentito una maggior variazione in diminuzione del reddito imponibile IRES alla cui determinazione ha concorso il 100% del costo di personale.

RICAVI E COSTI

Sono stati esposti in bilancio secondo il principio della competenza economica, con la rilevazione, ricorrendone il caso, dei ratei e dei risconti.

In particolare si commenta il contenuto dello Stato Patrimoniale e del Conto Economico.

QUANTO ALLO STATO PATRIMONIALE:**ATTIVO****B) IMMOBILIZZAZIONI***Immobilizzazioni immateriali*

Il valore complessivo ammontante a € 71.712, al netto dei rispettivi fondi di ammortamento, si riferisce a software, avviamento ramo d'azienda e costi diversi.

	VALORE al 31/12/2014	F.DO AMMORTAM. al 31/12/2014	VALORE NETTO al 31/12/2014
Software	206.960	195.703	11.257
Avviamento ramo d'azienda	13.333	0	13.333
Costi diversi	47.122	0	47.122
TOTALE	267.415	195.703	71.712

Immobilizzazioni materiali

Il valore complessivo esposto al netto dei rispettivi fondi di ammortamento ammonta a € 1.517.578 con un incremento rispetto all'esercizio precedente di € 28.363.

	VALORE al 31/12/2014	F.DO AMMORTAM. al 31/12/2014	VALORE NETTO al 31/12/2014
Terreni e fabbricati	820.577	573.773	246.804
Impianti e macchinario	1.018.757	683.706	335.051
Attrezz. indust. e commer.	1.654.129	1.327.272	326.857
Altri beni	662.866	0	662.866
TOTALE	4.156.329	2.584.751	1.571.578

NOTA INTEGRATIVA AL BILANCIO D'ESERCIZIO 2014

La dinamica delle immobilizzazioni è la seguente:

IMMOBILIZZAZIONI IMMATERIALI	VALORE al 01/01/2014	incremento anno 2014	decremento anno 2014	VALORE al 31/12/2014
Software	197.593	9.367	0	206.960
Avviamento ramo d'azienda	14.166	0	833	13.333
Costi diversi	46.317	20.799	19.994	47.122
TOTALE IMMOB. IMM.	258.076	30.166	20.827	267.415

IMMOBILIZZAZIONI MATERIALI	VALORE al 01/01/2014	incremento anno 2014	decremento anno 2014	VALORE al 31/12/2014
Terreni	4.472	0	36	4.436
Immobili sede	237.863	0	0	237.863
Fabbricati industriali	548.820	0	0	548.820
Costruzioni leggere	29.458	0	0	29.458
TOTALE	820.613	0	36	820.577
Canalizzazioni	68.374	0	0	68.374
Impianti di sollevamento	38.917	0	0	38.917
Contatori	722.895	87.107	17.180	792.822
Impianto telecontrollo	35.296	0	0	35.296
Pozzi	18.117	0	0	18.117
Impianti generici	57.350	7.881	0	65.231
TOTALE	940.949	94.988	17.180	1.018.757
Autovetture	55.651	0	12.128	43.523
Automezzi	545.513	0	0	545.513
Attrezzi	205.902	22.327	1.354	226.875
Attrezzature per Lab.Chimico	169.734	3.000	0	172.734
Mobili e macchine ufficio	73.638	0	0	73.638
Macchine uff. elettroniche	132.874	3.697	0	136.571
Cartografia aziendale	352.275	103.000	0	455.275
TOTALE	1.535.587	132.024	13.482	1.654.129
Opere idrauliche finanziate da Stato, Regioni e Comuni	387.465	0	0	387.465
Contributo migliorie	275.401	0	0	275.401
TOTALE	662.866	0	0	662.866
TOT. IMMOB. MATERIALI	3.960.015	227.012	30.698	4.156.329
TOTALE GENERALE	4.218.091	257.178	51.525	4.423.744

NOTA INTEGRATIVA AL BILANCIO D'ESERCIZIO 2014

La dinamica del Fondo ammortamento è la seguente:

IMMOBILIZZAZIONI IMMATERIALI	aliqu. ord.	TOT. F.AMM. al 01/01/2014	Utilizzo Fondo	Incremento	Quota di esercizio	TOT. F.AMM. al 31/12/2014
Software	33,33%	190.030	0	0	5.673	195.703
Avviamento ramo d'azienda (amm.dir)	5,55%	0	0	0	833	0
Costi diversi (amm.dir.)	20,00%	0	0	0	19.994	0
TOTALE IMMOB. IMM.		190.030	0	0	26.500	195.703

IMMOBILIZZAZIONI IMMATERIALI	aliqu. ord.	TOT. F.AMM. al 01/01/2014	Utilizzo Fondo	Incremento	Quota di esercizio	TOT. F.AMM. al 31/12/2014
Immobili sede	3,50%	188.382	0	0	6.546	194.928
Fabbricati industriali	3,50%	352.638	0	0	17.042	369.680
Costruzioni leggere	8,00%	6.808	0	0	2.357	9.165
TOTALE FABBRICATI		547.828	0	0	25.945	573.773
Canalizzazioni	10,00%	34.187	0	0	6.837	41.024
Impianti di sollevamento	12,00%	27.687	0	0	2.539	30.226
Contatori	10,00%	505.518	14.843	5.989	36.512	533.176
Impianto telecontrollo	10,00%	15.749	0	0	3.530	19.279
Pozzi	4,00%	14.856	0	0	725	15.581
Impianti generici	8,00%	41.656	0	0	2.764	44.420
TOTALE IMPIANTI E MACCHINARI		639.653	14.843	5.989	52.907	683.706
Autovetture	25,00%	55.651	12.128	0	0	43.523
Automezzi	20,00%	421.239	0	0	45.970	467.209
Attrezzi	10,00%	183.957	1.355	0	5.437	188.039
Attrezzature Lab.Chimico	10,00%	155.503	0	0	2.430	157.933
Mobili e macchine ufficio	12,00%	71.047	0	0	436	71.483
Macchine uff. elettroniche	20,00%	117.209	0	0	6.056	123.265
Cartografia aziendale	20,00%	224.713	0	0	51.107	275.820
TOTALE ATTREZZ. INDUSTRIALI E COMM.		1.229.319	13.483	0	111.436	1.327.272
TOTALE IMMOB. MAT.		2.416.800	28.326	5.989	190.288	2.584.751
TOTALE GENERALE		2.606.830	28.326	5.989	216.788	2.780.454

Investimenti dell'anno e relativa quota di ammortamento:

IMMOBILIZZAZIONI IMMATERIALI	INCREMENTO anno 2014	aliquota	Ammortamento anno 2014
Software	9.367	16,667%	1.561
Costi diversi (amm.dir.)	20.799	20%	4.160
TOTALE IMMOB. IMM.	30.166		5.721

IMMOBILIZZAZIONI MATERIALI	INCREMENTO anno 2014	aliquota	Ammortamento anno 2014
Contatori	87.107	5%	87.107
Impianti generici	7.881	4%	315
TOTALE	94.988		87.422
Attrezzi	22.327	5%	1.116
Attrezzature laboratorio chimico	3.000	5%	150
Macchine ufficio elettroniche	3.697	10%	370
Cartografia aziendale	103.000	10%	6.180
TOTALE	132.024		7.816
TOTALE IMMOB. MAT.	227.012		95.238

TOTALE GENERALE	257.178		100.959
------------------------	----------------	--	----------------

Immobilizzazioni finanziarie

La posta di bilancio € 1.336.105, invariata rispetto all'esercizio precedente, si riferisce alla quota di partecipazione detenuta in Pavia Acque S.c.a.r.l. pari al 8,080739%.

C) ATTIVO CIRCOLANTE

Il valore dell'attivo circolante al 31/12/2014 è di € 4.989.188, con un decremento rispetto al valore al 31/12/2013 di € 1.249.973.

Rimanenze

Le rimanenze di magazzino evidenziano un saldo al 31/12/2014 di € 395.174; il valore delle giacenze al 31/12/2013 era di € 417.272.

Crediti

I crediti iscritti al valore nominale ammontano complessivamente a € 4.210.400, registrando un decremento, rispetto al valore che gli stessi avevano al 31/12/2013, di € 14.736. Il valore dei crediti viene esposto al netto del fondo svalutazione crediti di € 13.818. Nel 2014 il fondo recepisce un incremento di € 2.000 per la quota di accantonamento dell'esercizio e una diminuzione di € 21.171 per il riaccertamento straordinario dei residui crediti.

I crediti verso utenti includono principalmente bollette emesse per € 602.555.

Crediti verso utenti relativi agli adempimenti tariffari previsti dalla Deliberazione dell'Autorità per l'Energia Elettrica e il Gas (A.E.E.G.). Tale valore previsto nel complessivo in € 197.444 seguendo le disposizioni dettate dall'A.E.E.G. pur con

NOTA INTEGRATIVA AL BILANCIO D'ESERCIZIO 2014

competenza economica nell'anno 2012 dovrà essere fatturato agli utenti nell'anno 2015.

Credito v/ utenti ex-Viletti (Verrua, Rea e Mezzanino) € 31.561.

I principali crediti verso altri sono i seguenti:

Depositi cauzionali € 21.621: questa voce rappresenta la somma depositata presso Enti diversi. Risulta incrementata rispetto all'esercizio precedente di € 1.633.

Credito d'imposta € 449: l'importo di € 437 riguarda il credito per ritenute sugli interessi attivi su depositi bancari e postali e l'importo di € 12 è riferito a ritenuta d'acconto subita. Questi importi verranno recuperati con il pagamento delle imposte a giugno 2015.

Credito v/Regione Lombardia € 40.000: saldo contributo Prog. Familiamente in Acaop.

Credito v/Pavia Acque € 161.717: accollo debito TFR e oneri vari.

Credito v/Pavia Acque S.c.a.r.l. € 1.033.000: fatture da emettere per la gestione del servizio idrico 4° trimestre 2014.

Credito v/Pavia Acque S.c.a.r.l. € 66.790: fatture da emettere per rimborso spese postali e varie.

Credito v/Pavia Acque S.c.a.r.l. € 315.621: fatture da emettere per saldo lavori di manutenzione straordinaria.

Credito v/Pavia Acque S.c.a.r.l. € 1.372.715: fatture emesse.

Credito v/Broni Stradella Pubblica S.r.l. € 117.251: fatture emesse.

Credito v/Broni Stradella Pubblica S.r.l. € 4.223: fatture da emettere.

Credito v/Broni Stradella S.p.A. € 130.862: fatture emesse.

Credito v/Broni Stradella S.p.A. € 47.053: fatture da emettere.

Credito v/clienti diversi € 49.886: fatture emesse.

Credito v/clienti diversi € 18.792: fatture da emettere.

Crediti vari € 12.678.

	01/01/2014	INCREMENTI	DECREMENTI	31/12/2014
Utenti e clienti	3.698.874	275.061		3.973.935
Altri	526.262	388.981	289.797	236.465
TOTALE	4.225.136	275.061	289.797	4.210.400

NOTA INTEGRATIVA AL BILANCIO D'ESERCIZIO 2014*Disponibilità liquide*

Sono iscritte per il loro effettivo importo di € 383.614 e risultano complessivamente decrementate rispetto all'esercizio precedente di € 1.213.139; la voce accoglie le giacenze presso Banca Intesa-S.Paolo, Banca Pop. Comm. Industria, Cariparma, C/c postale e la giacenza di valori bollati.

La costituzione di tale voce è la seguente:

	01/01/2014	INCREMENTI	DECREMENTI	31/12/2014
Giacenza c/c postale	372.733		348.576	24.157
Giacenza c/c bancario	1.222.730		864.457	358.273
Giacenza valori bollati	1.290		106	1.184
TOTALE	1.596.753		1.213.139	383.614

D) RATEI E RISCONTI

I ratei e i risconti attivi al 31/12/2014 ammontano complessivamente a € 25.890 con un decremento rispetto all'esercizio precedente di € 13.072; sono stati calcolati sulla base del criterio della competenza.

Nel dettaglio si evidenziano:

- € 157 decrementato rispetto all'esercizio precedente di € 175 per ratei attivi derivanti dagli interessi attivi al netto della ritenuta di legge maturata sui c/c bancari e postali.
- € 25.733 decrementato rispetto all'esercizio precedente di € 12.897 per risconti attivi di quote di costi sostenuti per polizze assicurative, bolli di circolazione automezzi, canoni di assistenza, licenze, di competenza esercizio 2015.

	01/01/2014	INCREMENTI	DECREMENTI	31/12/2014
Ratei	332		175	157
Risconti	38.630		12.897	25.733
TOTALE	38.962		13.072	25.890

CONTI D'ORDINE DELL'ATTIVO

I conti d'ordine dell'attivo ammontano complessivamente a € 1.348.372 e riguardano:

- debitori per fidejussioni € 1.348.372

PASSIVO**A) PATRIMONIO NETTO**

Il patrimonio netto al 31/12/2014 accertato pari a € 3.912.190 evidenzia un incremento di € 28.982 rispetto all'esercizio precedente.

Nel dettaglio è così costituito:

I. Capitale sociale € 3.711.324: è rappresentato da n° 3.711.324,00 azioni ordinarie del valore nominale di 1 € ciascuna, a seguito trasformazione, con atto in data 08/04/2002 omologato dalla CCIAA di Pavia in data 07/05/2002, da Azienda Speciale a Società per Azioni. Non vi sono state variazioni nel corso dell'anno.

IV. Fondo riserva legale € 12.135: l'incremento è pari al 5% dell'utile dell'esercizio 2013.

VI. Riserve statutarie e regolamentari € 159.749: l'incremento è costituito dalla destinazione dell'utile anno 2013, previo accantonamento a Riserva legale del 5%.

IX. Utile d'esercizio € 28.982: che si propone di destinare secondo quanto previsto dall'art. 35 dello Statuto ad incremento del Fondo di riserva statutaria non distribuibile previo accantonamento a Riserva legale e nella misura di legge.

	2013	INCREMENTI	DECREMENTI	2014
Capitale sociale	3.711.324			3.711.324
Fondo riserva legale	10.668	1.467		12.135
Riserve statutarie e regolamentari	131.876	27.873		159.749
Utile d'esercizio	29.340		358	28.982
TOTALE	3.883.208	29.340	358	3.912.190

NOTA INTEGRATIVA AL BILANCIO D'ESERCIZIO 2014

NATURA / DESCRIZIONE	IMPORTO	POSSIB. DI UTILIZZ. (*)	Quota Disponib.	RIEPILOGO DELLE UTILIZZAZIONI EFFETTUATE NEI TRE PRECEDENTI ESERCIZI	
				per copertura perdite	per altre ragioni
CAPITALE	3.711.324				
RISERVE DI CAPITALE					
Riserva per azioni proprie					
Riserva per azioni o quote di società controllante					
Riserva sopraprezzo azioni					
Riserva conversione obbligazioni					
RISERVE DI UTILE					
Riserva legale	12.135	A, B	0,00		
Riserva per azioni proprie					
Riserva da utili netti su cambi					
Riserva da valutaz. delle partecipazioni con il metodo del patrimonio netto					
Riserva da deroghe ex comma 4 art.2423					
Riserve statutarie e regolamentari	159.749	A, B	0,00		
Utili portati a nuovo					
TOTALE					
Quota non distribuibile			0,00		
Residua quota distribuibile			0,00		

(*) legenda:

"A" per aumento di capitale; "B" per copertura perdite; "C" per distribuzione ai soci.

C) TRATTAMENTO DI FINE RAPPORTO LAVORO

Il fondo di fine rapporto ammonta al 31/12/2014 a € 1.374.180; al 31/12/2013 ammontava a € 1.366.490.

L'incremento netto di € 7.690 deriva dall'accantonamento per le competenze maturate nell'anno 2014 di € 93.276 detratto il pagamento corrisposto ai dipendenti di € 81.416; il versamento dell'imposta sostitutiva sulla rivalutazione TFR € 4.170.

NOTA INTEGRATIVA AL BILANCIO D'ESERCIZIO 2014

	SALDO al 01/01/2014	INCREMENTI	DECREMENTI	SALDO al 31/12/2014
F.do TFR lavoratori dipendenti - imposta sostit.su rivalutaz.TFR - per incremento annuo retribuz. - utilizzo per erogazione TFR	1.364.881	93.251	4.167 81.416	1.372.549
F.do TFR amministratori - imposta sostit.su rivalutaz.TFR - per incremento annuo retribuz.	1.609	25	3	1.631
Totale	1.366.490	93.276	85.586	1.374.180

D) DEBITI

I debiti iscritti al loro valore nominale registrano un decremento rispetto al loro valore al 31/12/2013 di € 1.267.688 e ammontano a complessivi € 2.632.435.

	01/01/2014	INCREMENTI	DECREMENTI	31/12/2014
Acconti anticipo fornitura utenti	562.487		16.264	546.223
Debiti verso fornitori	788.508		293.715	494.793
Debiti tributari	53.816	12.940		66.756
Debiti verso Ist. di Previdenza	95.294		255	95.039
Altri debiti	2.400.018		970.394	1.429.624
TOTALE	3.900.123	12.940	1.280.628	2.632.435

In particolare si evidenziano:

Acconti (Anticipo fornitura acqua)

Questa voce equiparabile a deposito cauzionale rappresenta il debito nei confronti degli utenti per anticipo fornitura acqua; la posta al 31/12/2014 accertata in € 546.223 presenta un decremento rispetto al 31/12/2013 di € 16.264.

Debiti verso fornitori

Il debito accertato pari a € 494.793 integralmente dovuto entro l'esercizio successivo, è decrementato rispetto all'esercizio precedente di € 293.715.

Debiti tributari

Questa voce accertata in € 66.756, presenta un incremento rispetto all'esercizio precedente di € 12.940 e comprende:

	01/01/2014	INCREMENTI	DECREMENTI	31/12/2014
Debiti per rit. fiscali su retribuz. ai dipendenti e collaboratori terzi	53.816	12.940		66.756
TOTALE	53.816	12.940		66.756

NOTA INTEGRATIVA AL BILANCIO D'ESERCIZIO 2014

Debiti verso Istituti di Previdenza

Questa voce si riferisce ai debiti verso l'INAIL, l'INPS, l'INPDAP e i Fondi di Previdenza complementare.

La posta accertata al 31/12/2014 di € 95.039 evidenzia complessivamente un decremento di € 255.

	01/01/2014	INCREMENTI	DECREMENTI	31/12/2014
Debito per FASIE	0	122		122
Debito per INAIL	- 313	1.533		1.220
Debito per INPS	32.470	3.487		35.957
Debito per INPDAP	52.661		4.988	47.673
Debito per F.do Prev. Compl.	10.476		409	10.067
TOTALE	95.294	5.142	5.397	95.039

Altri debiti

Questa voce accertata in € 1.429.624 evidenzia complessivamente, rispetto all'esercizio precedente, un decremento di € 970.394 e in particolare comprende:

- € 33.797 per debito verso Regione Lombardia per i contributi erogati ma non ancora acquisiti definitivamente;
- € 20.138 per debiti verso dipendenti e amministratori per competenze dicembre 2014 pagate a gennaio 2015;
- € 139.766 per servizio fognatura e depurazione in parte riscosso e in parte da riscuotere da ACAOP S.p.A. per conto dei Comuni ai quali poi li versa;
- € 849.442 per quota tariffa acquedotto, fognatura e depurazione di competenza Pavia Acque S.c.a.r.l.;
- € 34.355 per quota adempimento tariffa A.E.E.G. 2012 di competenza FoNi;
- € 13.797 per quota adempimento tariffa A.E.E.G. 2012 di competenza Pavia Acque S.c.a.r.l.;
- € 1.305 per quota adempimento tariffa A.E.E.G. 2012 di competenza A.ATO;
- € 231.984 per IVA c/to Erario;
- € 101.917 per ATO Provincia di Pavia quota tariffa 2013.

	01/01/2014	DECREMENTI	31/12/2014
Altri debiti	2.400.018	970.394	1.429.624

CONTI D'ORDINE DEL PASSIVO

I conti d'ordine del passivo ammontano complessivamente a € 1.348.372 e riguardano:

- fidejussioni concesse a terzi € 1.348.372

QUANTO AL CONTO ECONOMICO:

A) VALORE DELLA PRODUZIONE

Come indicato nella Premessa, Pavia Acque S.c.a.r.l. opera su tutto il territorio provinciale quale Gestore Unico del Servizio Idrico Integrato.

Ne consegue che l'introito ricavo vendita acqua e ricavo quota fissa non è più di spettanza di Acaop S.p.A.

Ad Acaop S.p.A. viene riconosciuta, per la conduzione di reti e impianti per la produzione del servizio di acquedotto, una quota concordata con Pavia Acque S.c.a.r.l. Di conseguenza i ricavi registrano una nuova formulazione. Le voci che risentono delle variazioni sono: vendita acqua, quota fissa e competenze contratto servizio Pavia Acque.

Il valore della produzione a consuntivo 2014 è stato determinato in € 5.182.893 ed evidenzia, rispetto al corrispondente valore 2013 di € 5.496.617, un decremento di € 313.724 rispetto all'esercizio precedente.

1) RICAVI DELLE VENDITE E DELLE PRESTAZIONI

I ricavi delle vendite e delle prestazioni ammontanti complessivamente a € 4.177.142 evidenziano nel totale, rispetto all'esercizio precedente, un decremento di € 519.157; analizzando la composizione di tale importo risulta:

- un decremento per vendita acqua di € 3.960.479 che trova iscrizione tra le "Competenze contratto servizio Pavia Acque" e correlato decremento costi "quota tariffa A.ATO" e "quota tariffa S.I.I. Pavia Acque"
- un decremento per allacciamenti per € 44.470
- un decremento della quota fissa di € 256.289 che trova iscrizione tra le "Competenze contratto servizio Pavia Acque" e correlato decremento costi "quota tariffa A.ATO" e "quota tariffa S.I.I. Pavia Acque"
- un incremento di lavori c/utenti e terzi di € 43.159 dovuto alla maggiore attività industriale svolta dalla Società, che è in correlazione alla voce Lavori per c/to utenti e terzi nei costi per servizi.
- un incremento di prestazioni di analisi di laboratorio per € 4.152;
- un incremento di commissioni e voltore per subentri e riattivazioni di € 4.152.

	CONSUNTIVO 2013	CONSUNTIVO 2014
Vendita acqua	3.960.479	0
Contributi allacciamenti	95.346	50.876
Quota fissa	256.289	0
Lavori c/utenti e terzi	288.352	331.511
Prestaz. di analisi di laboratorio	69.985	74.137
Commissioni e voltture	25.848	30.000
Competenze contratto servizio Pavia Acque	0	3.690.618
TOTALE	4.696.299	4.177.142

3) VARIAZIONE DEI LAVORI IN CORSO SU ORDINAZIONE

Trattasi di interventi contabilizzati al 31/12/2014 che ACAOP S.p.A. sta svolgendo per conto di Pavia Acque S.c.a.r.l. La voce ammonta a € 695.621 ed evidenzia un incremento di € 252.612.

4) INCREMENTO DI IMMOBILIZZAZIONI PER LAVORI INTERNI

In questa voce si sono inserite le spese per servizi e personale, relative alla produzione interna delle immobilizzazioni, e riguarda l'installazione dei contatori, la cartografia aziendale e la motorizzazione di 3 cancelli.

Complessivamente i costi capitalizzati ammontano a € 156.894 ed evidenziano, rispetto all'esercizio precedente, un incremento di € 24.030.

	CONSUNTIVO 2013	CONSUNTIVO 2014
Capitalizz. spese x acquisti	0	100
Capitalizz. spese x prest.servizi	18.594	23.240
Capitalizz. spese x personale	114.270	133.554
TOTALE	132.864	156.894

5) ALTRI RICAVI E PROVENTI

I ricavi diversi ammontanti complessivamente a € 153.236 evidenziano nel totale, rispetto all'esercizio precedente, un decremento di € 71.209.

Analizzando la composizione di tale importo risulta:

- la voce ricavi da vendita materiali e rottami presenta un incremento di € 7.142;
- la voce altri proventi d'esercizio presenta un incremento di € 26.750;
- la voce altri rimborsi presenta un incremento di € 14.899 ed è riferita al recupero di spese postali e di bollo da utenti;
- la voce fitti attivi risulta invariata rispetto all'anno precedente;
- la voce Contr. Prog. Familiarmente in Acaop è in correlazione alla voce Costi Prog. Familiarmente in Acaop nei Costi per Servizi e presenta un decremento di € 120.000.

	CONSUNTIVO 2013	CONSUNTIVO 2014
Ricavi da vendita materiali e rottami	0	7.142
Altri proventi d'esercizio	11.435	38.185
Altri rimborsi	90.310	105.209
Contr. Prog. Familiaramente	120.000	0
Fitti attivi	2.700	2.700
TOTALE	224.445	153.236

B) COSTI DELLA PRODUZIONE

Il valore complessivo dei costi della produzione è stato determinato in € 5.141.252. Evidenzia rispetto all'esercizio precedente un decremento di € 343.585.

6) PER MATERIE PRIME, SUSSIDIARIE, DI CONSUMO E DI MERCI

I costi per materie prime, sussidiarie, di consumo e di merci sono ammontanti complessivamente a € 248.301 con un decremento, rispetto all'esercizio precedente, di € 45.759.

7) PER SERVIZI

I costi per servizi esposti in bilancio ammontano a complessive € 2.263.514 con un decremento, rispetto all'esercizio precedente, di € 564.309.

Analizzando la composizione di tale importo risulta in particolare:

- decremento di € 9.957 alla voce manutenzione automezzi.
- decremento di € 8.070 alla voce canoni di assistenza.
- decremento di € 202.884 alla voce energia elettrica.
- decremento di € 31.957 alla voce quota tariffa S.I.I. A.ATO – quota non più dovuta a seguito del trasferimento della titolarità di fatturazione a Pavia Acque come segnalato tra i componenti positivi.
- decremento di € 337.943 alla voce quota tariffa S.I.I. Pavia Acque – quota non più dovuta a seguito del trasferimento della titolarità di fatturazione a Pavia Acque come segnalato tra i componenti positivi.
- incremento di € 186.771 alla voce Lavori per conto utenti e terzi che è in correlazione alla voce Lavori c/utenti e terzi nel punto 1 Ricavi e nel punto 3 variazione dei lavori in corso su ordinazione.
- decremento di € 27.344 alla spese per prestazioni di servizi varie.
- la voce Prog. Familiaramente in Acaop è in correlazione alla voce Contrib. Prog. Familiaramente in Acaop nei ricavi diversi e presenta un decremento di € 117.676.

8) COSTI PER GODIMENTO DI BENI

La voce in esame ammontante a € 23.059 comprende i costi sostenuti per l'utilizzo, da parte della Società, di pozzi non di proprietà della stessa, al pagamento di servitù e al noleggio di macchinari vari. Rispetto all'esercizio precedente vi è un incremento di € 2.210.

9) COSTI PER IL PERSONALE

Riguardano le retribuzioni corrisposte al personale, gli accantonamenti per il trattamento di fine rapporto, i costi accessori del personale e gli oneri previdenziali e assistenziali a carico della Società.

L'importo complessivo ammontante a € 2.225.218 comprende retribuzioni lorde per € 1.575.669, oneri sociali € 504.096, accantonamenti di competenza per trattamento di fine rapporto pari a € 123.079, altri costi per servizi al personale per € 22.374. Il costo in oggetto presenta un incremento, rispetto all'esercizio precedente, di € 169.198.

In data 1/01/2014 è stato applicato l'aumento per il rinnovo del contratto di lavoro.

Nell'anno 2014 la forza media del personale dipendente è stata di 45,5 unità, nell'anno 2013 era di 44 unità.

I dipendenti occupati al 31/12/2014 sono 45 di cui 5 part-time al 62% dell'orario di lavoro.

10) AMMORTAMENTI E SVALUTAZIONI

Gli ammortamenti e le svalutazioni sono stati determinati in € 218.788 mentre nell'esercizio precedente furono di € 195.110 e nel dettaglio risultano:

- ammortamenti delle immobilizzazioni immateriali per € 26.500 con un decremento di 5.620;
- ammortamenti delle immobilizzazioni materiali per € 190.288 con un incremento di € 29.298;
- accantonamento fondo svalutazione crediti di € 2.000.

11) VARIAZIONI DELLE RIMANENZE DI MATERIE PRIME

Nel corso dell'esercizio si è avuta una riduzione del valore di magazzino al 31/12/2014 di € 22.098. A consuntivo 2013 le rimanenze di magazzino si erano incrementate di € 36.960.

14) ONERI DIVERSI DI GESTIONE

Si tratta di spese diverse di gestione, stampati e cancelleria, modulistica ced, giornali e riviste, valori bollati, quote associative, commissioni bancarie e postali, spese generali varie, canoni di concessione, tributi vari, quote associative e contributi ad iniziative locali. L'importo complessivamente è stato determinato in € 140.274 con un incremento, rispetto all'esercizio precedente, di € 12.339.

A - B) DIFFERENZA TRA VALORE E COSTI DELLA PRODUZIONE

La differenza fra il valore e i costi della produzione rappresenta il reddito operativo della gestione aziendale.

Tale valore a consuntivo 2014 è stato determinato in € 41.641. Nell'esercizio precedente fu determinato in € 11.780.

C) PROVENTI E ONERI FINANZIARI

I proventi e oneri finanziari sono stati accertati complessivamente in € 46.682. Nell'esercizio precedente erano € 51.913. Sono così costituiti:

16) ALTRI PROVENTI FINANZIARI

	CONSUNTIVO 2013	CONSUNTIVO 2014
Penalità x ritardato pagamento	36.850	44.649
Interesse c/c bancario	14.689	1.830
Interesse c/c postale	334	181
Interesse su depositi cauzionali	40	22
TOTALE	51.913	46.682

E) PROVENTI E ONERI STRAORDINARI

L'importo dei proventi e oneri straordinari accertato al 31/12/2014 ammonta a € 30.314. Nell'esercizio precedente era stato di € 62.101.

Sono:

20) PROVENTI STRAORDINARI

I proventi straordinari accertati in € 110.509 comprendono:

- plusvalenze da cessione di cespiti per € 10.115;
- sopravvenienze attive per € 93.459 riferite principalmente a rimborsi IRES correlati a deduzioni IRAP riconosciute su specifica istanza anni 2008-2009-2010 per € 64.920 e ad introito di crediti considerati inesigibili per € 26.957;
- rimborso danni per € 6.935.

21) ONERI STRAORDINARI

Gli oneri straordinari accertati in € 80.195 comprendono minusvalenze da alienazioni derivanti dalla dismissione di contatori € 2.336, rimborso danni e varie per € 3.485, le sopravvenienze passive per € 74.374 riferite alla diminuzione degli importi stimati di fatturazione verso l'utenza appostati a chiusura del 2013 e verificati a consuntivo inferiori per € 64.250, la quota tariffa acqua dovuta a Pavia Acque stimata a chiusura del 2013 e verificata a consuntivo superiore per € 9.082, nonché altri minori introiti.

RISULTATO PRIMA DELLE IMPOSTE

I margini e gli aggregati di cui sopra evidenziano il seguente risultato:

	CONSUNTIVO 2013	CONSUNTIVO 2014
Risultato prima delle imposte	125.794	118.637

22) IMPOSTE SUL REDDITO DELL'ESERCIZIO

IRAP € 89.655

In assenza di reddito fiscale tassabile non vi è imposta IRES.

23) UTILE DELL'ESERCIZIO

L'utile d'esercizio determinato in € 28.982 rispetto all'esercizio precedente presenta un decremento di € 358 e si propone di destinarlo secondo quanto previsto dall'art. 35 dello Statuto ad incremento della Riserva statutaria non distribuibile, previo accantonamento a Riserva legale e nella misura di legge.

	CONSUNTIVO 2013	CONSUNTIVO 2014
Utile dell'esercizio	29.340	28.982

RELAZIONE DEL COLLEGIO SINDACALE

ACAOP S.p.A.

Sede: STRADELLA (PV) – Via Nazionale n° 53

Capitale Sociale: sottoscritto € 3.711.324,00 / versato € 3.711.324,00

C.F. / P.IVA / R.I. di Pavia: 00465790186 - REA N. 200101

RELAZIONE DEL COLLEGIO SINDACALE SUI RISULTATI DELL'ESERCIZIO

CHIUSO AL 31/12/2014

(ai sensi art. 2429 c.c. e art. 14 D.lgs. 39/2010)

Agli azionisti di ACAOP S.p.A.

Per l'intero esercizio chiuso al 31/12/2014, il collegio sindacale ha svolto sia le funzioni di vigilanza che di controllo legale (ai sensi D.lgs. 39/2010).

Con la presente relazione Vi rendiamo conto del nostro operato.

a) FUNZIONI DI CONTROLLO LEGALE

Abbiamo svolto il controllo legale del bilancio d'esercizio della società chiuso al 31/12/14, la cui redazione compete al consiglio di amministrazione, mentre è nostra responsabilità esprimere un giudizio sul bilancio stesso. Nell'ambito della nostra attività di controllo legale, svolto secondo i principi di revisione richiamati agli artt. 11 e 14 D.lgs. 39/2010, abbiamo verificato:

- la regolare tenuta della contabilità sociale e la corretta rilevazione delle scritture contabili dei fatti di gestione;
- la corrispondenza del bilancio di esercizio alle risultanze delle scritture contabili e degli accertamenti eseguiti nonché la conformità dello stesso alle disposizioni di legge.

I nostri controlli sono stati pianificati e svolti al fine di acquisire ogni elemento necessario per accertare se il bilancio di esercizio sia viziato da errori significativi e se i risultati, nel suo complesso, attendibile.

Il procedimento di controllo legale ha compreso l'esame, sulla base di verifiche a campione, degli elementi probatori a supporto dei saldi e delle informazioni contenute nel bilancio, nonché la valutazione dell'adeguatezza e della correttezza dei criteri contabili utilizzati e della ragionevolezza delle stime effettuate dagli amministratori.

Riteniamo che il lavoro fornisca una ragionevole base per l'espressione del nostro giudizio professionale. Lo stato patrimoniale e il conto economico presentano la comparazione con i valori dell'esercizio precedente.

A nostro giudizio, il bilancio in esame, nel suo complesso, è conforme alle norme che ne disciplinano la redazione, è redatto con chiarezza e rappresenta in modo veritiero e corretto la situazione patrimoniale e finanziaria nonché il risultato economico della società ACAOP S.p.A. per l'esercizio chiuso al 31/12/2014, in conformità alle norme che disciplinano il bilancio di esercizio.

b) FUNZIONI DI VIGILANZA

Nel corso dell'esercizio chiuso al 31/12/2014 abbiamo vigilato sull'osservanza della legge e dell'atto costitutivo e sul rispetto dei principi di corretta amministrazione utilizzando, nell'espletamento dell'incarico, i suggerimenti indicati nelle "Norme di comportamento del collegio sindacale raccomandate dai Consigli nazionali dei dottori commercialisti ed esperti contabili".

Del nostro operato Vi diamo atto con quanto segue.

Abbiamo partecipato alle assemblee dei soci e alle adunanze del consiglio di amministrazione, svoltesi nel rispetto delle norme statutarie, legislative e regolamentari che ne disciplinano il funzionamento e per le quali possiamo ragionevolmente assicurare che le azioni deliberate sono state conformi alla legge e allo statuto sociale e non sono state manifestamente imprudenti, azzardate, in conflitto d'interessi o tali da compromettere l'integrità del patrimonio sociale.

Abbiamo ottenuto dagli amministratori informazioni sul generale andamento della gestione e sulla sua prevedibile evoluzione nonché sulle operazioni di maggiore rilievo, per le loro dimensioni o caratteristiche, effettuate dalla società e possiamo ragionevolmente assicurare che le azioni poste in essere sono conformi alla legge e allo statuto sociale e non sono manifestamente imprudenti, azzardate, in conflitto di interessi o in contrasto con le delibere assunte dall'assemblea dei soci o tali da compromettere l'integrità del patrimonio sociale.

Abbiamo acquisito conoscenza e vigilato sull'adeguatezza dell'assetto organizzativo della società, anche tramite la raccolta di informazioni dai responsabili delle funzioni. A tale riguardo Vi evidenziamo che non abbiamo particolari indicazioni da formulare.

Abbiamo valutato e vigilato sull'adeguatezza del sistema amministrativo e contabile nonché sull'affidabilità di quest'ultimo a rappresentare correttamente i fatti di gestione, mediante l'ottenimento di informazioni dai responsabili delle funzioni, e l'esame dei documenti aziendali e a tale riguardo non abbiamo osservazioni particolari da riferire. Non sono pervenute denunce ex articolo 2408 del Codice civile.

Relativamente al bilancio d'esercizio chiuso al 31/12/2014, in aggiunta a quanto precede, Vi informiamo di aver vigilato sull'impostazione generale data allo stesso, sulla sua generale conformità alla legge per quel che riguarda la sua formazione e struttura e, a tale riguardo, non abbiamo osservazioni particolari da riferire, la nota integrativa e la relazione sulla gestione risultano esaurienti.

Per quanto a nostra conoscenza, gli Amministratori, nella redazione del bilancio, non hanno derogato alle disposizioni di legge ai sensi dell'art. 2423 comma 4 del Codice civile.

Abbiamo verificato la rispondenza del bilancio ai fatti e alle informazioni di cui abbiamo avuto conoscenza a seguito dell'espletamento dei nostri doveri e non abbiamo osservazioni al riguardo.

Lo Stato Patrimoniale risulta in sintesi dalla seguente esposizione:

	€	€
Totale attivo		7.994.473
Totale passivo		7.965.491
di cui:		
• Capitale sociale	3.711.324	
• Riserva legale	12.135	
Altre riserve	159.749	
Altri debiti, fondi, ratei e risconti	4.082.283	
Utile d'esercizio		28.982

Tale risultato trova conferma nel Conto Economico e viene riassunto come segue:

	€	€
Valore della produzione		5.182.893
Costi della produzione		-5.141.252
di cui:		
• Per acquisti materie prime	-248.301	
• Per servizi	-2.263.514	
• Per godimento beni di terzi	-23.059	
• Per personale	-2.225.218	
• Per ammortam. e svalutaz.	-218.788	
• Per variaz. delle rimanenze	-22.098	
• Per oneri diversi di gestione	-140.274	
• Per altri accantonamenti	0	

Differenza Valori e Costi della Produzione	41.641
Proventi e Oneri finanziari	46.682
Rettifiche valore attività finanziarie	0
Proventi e Oneri straordinari	30.314
Risultato prima delle imposte	118.637
Imposte sul reddito (IRES e IRAP)	-89.655
Risultato d'esercizio = utile	28.982

Il Collegio Sindacale esprime inoltre le proprie considerazioni sui seguenti punti:

1. SUI CRITERI DI VALUTAZIONE

I criteri di valutazione utilizzati nella formazione del bilancio chiuso al 31/12/2014 sono conformi alle disposizioni normative e non differiscono da quelli adottati nell'esercizio precedente.

Nel particolare i criteri di valutazione che sono stati adottati per ciascuna delle categorie di beni sono esplicitati nella Nota Integrativa per ognuna di esse (immobilizzazioni materiali, costi pluriennali da ammortizzare, partecipazioni, crediti, rimanenze, debiti, ratei e risconti, fondo trattamento di fine rapporto, fondo imposte, ricavi e costi).

2. SUI MOVIMENTI DELLE IMMOBILIZZAZIONI

Il dettaglio riferito all'andamento di dette poste contabili esposto nella Nota Integrativa si ritiene sufficientemente analitico e si rinvia pertanto al medesimo per le variazioni intervenute nelle singole poste.

3. SULLE VARIAZIONI DELLE ALTRE VOCI DELLO STATO PATRIMONIALE ATTIVO E PASSIVO nonché SULLE VARIAZIONI DEL PATRIMONIO NETTO, si ritiene che il dettaglio della Nota Integrativa sia analitico e soddisfacente a chiarire le variazioni intervenute.

In considerazione di quanto in precedenza evidenziato non emergono rilievi o riserve, proponiamo all'assemblea di approvare il bilancio d'esercizio chiuso al 31/12/2014, così come redatto dagli amministratori.

Stradella, 25 maggio 2015.

I SINDACI

Dott.ssa Angela Martinotti	- Presidente	<u>F.to Dott.ssa Angela Martinotti</u>
Dott. Giampaolo Borella	- Revisore	<u>F.to Dott. Giampaolo Borella</u>
Dott.ssa Milena Tacconi	- Revisore	<u>F.to Dott.ssa Milena Tacconi</u>

PERSONALE

TABELLA NUMERICA DEL PERSONALE AL 31/12/2014

DESCRIZIONE DEI POSTI	DIPENDENTI	
	NR.	LIVELLO
DIRETTORE GENERALE	1	Dirigente
SERVIZIO AMMINISTRATIVO:	12	
	12	
	1	7°
	1	6°
	5	4°
<i>di cui n° 1 part-time</i>	3	3°
<i>di cui n° 2 part-time</i>	2	2°
SERVIZIO TECNICO:	32	
IMPIEGATI	9	
	1	Q
	3	7°
	2	6°
	1	5°
<i>di cui n° 1 part-time</i>	2	4°
OPERAI	23	
	3	5°
	7	4°
	7	3°
<i>di cui n° 1 part-time</i>	6	2°
TOTALE GENERALE	45	

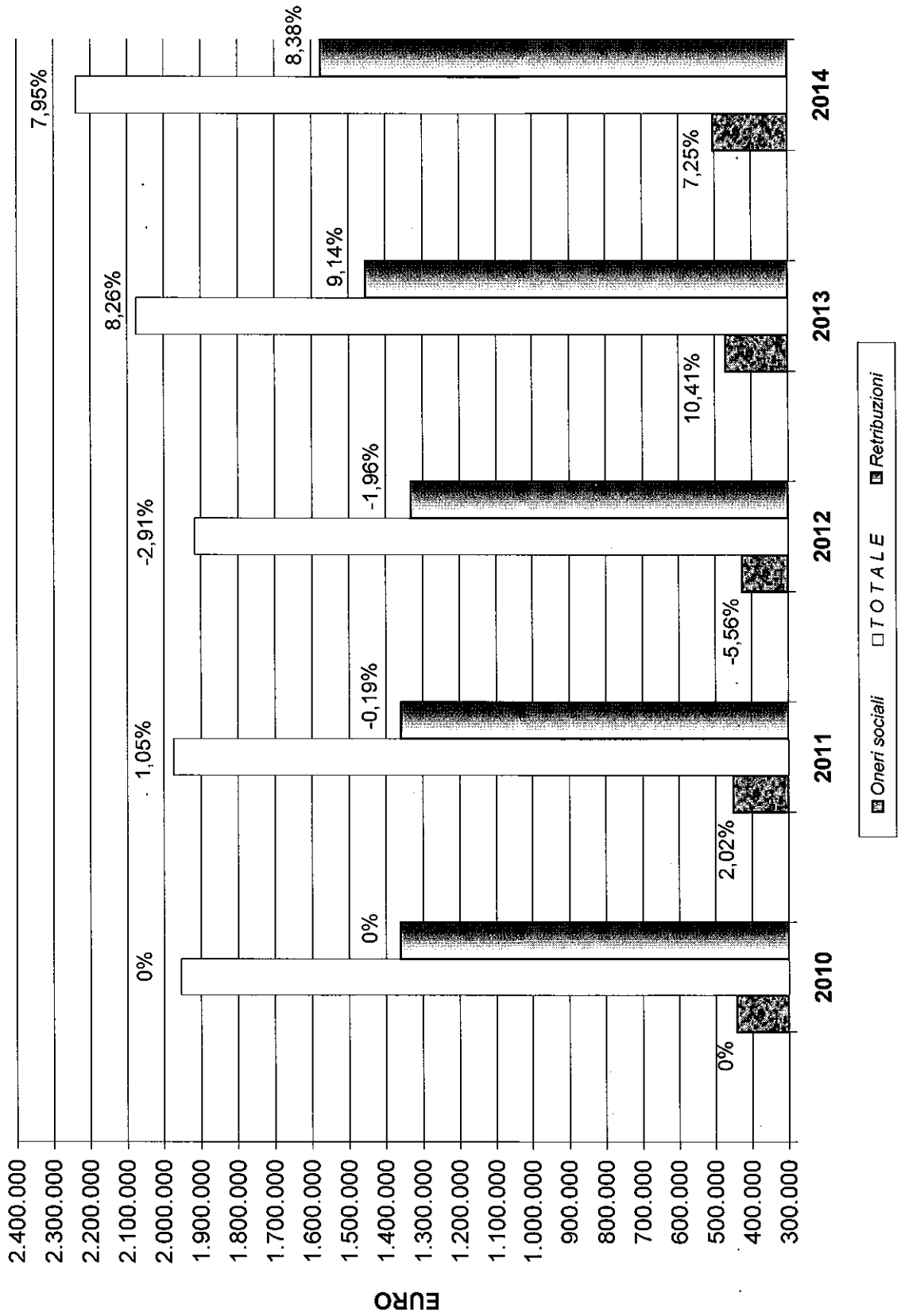
**DATI RELATIVI ALLA CONSISTENZA DEL PERSONALE
PER LIVELLI D'INQUADRAMENTO**

CATEGORIA LIVELLO		Consistenza al 31/12 2007	Consistenza al 31/12 2008	Consistenza al 31/12 2009	Consistenza al 31/12 2010	Consistenza al 31/12 2011	Consistenza al 31/12 2012	Consistenza al 31/12 2013	Consistenza al 31/12 2014
DIRIGENTI	n.	1	0	0	0	0	0	1	1
Livello Quadri	n.	2	2	2	2	3	2	2	1
Livello 8°	n.	0	0	0	0	0	0	0	0
Livello 7°	n.	3	3	3	3	3	3	4	4
Livello 6°	n.	2	1	2	3	3	3	3	3
Livello 5°	n.	5	5	5	6	5	5	4	4
Livello 4°	n.	10	12	10	13	13	13	14	14
Livello 3°	n.	9	9	9	11	9	9	10	10
Livello 2°	n.	15	12	11	5	4	7	8	8
Livello 1°	n.	0	0	0	0	0	0	0	0
TOTALE		47	44	42	43	40	42	46	45

VARIAZIONE COSTO DEL PERSONALE

	2010	2011	2012	2013	2014
<i>base anno 2010 = 100</i>					
<i>Retribuzioni</i>	1.361.196	1.358.676	1.332.075	1.453.891	1.575.669
<i>Oneri sociali</i>	441.870	450.774	425.702	470.038	504.096
<i>T.F.R.</i>	122.607	135.818	125.815	115.367	123.079
<i>Altri costi</i>	27.959	28.867	33.139	35.755	37.173
T O T A L E	1.953.632	1.974.135	1.916.731	2.075.051	2.240.017
%	100,00	101,05	98,11	106,22	114,66
<i>Numero dipendenti</i>	1/1 n. 42 31/12 n. 43 n° 4 part-time	1/1 n. 43 31/12 n. 40 n° 4 part-time	1/1 n. 40 31/12 n. 42 n° 5 part-time	1/1 n. 42 31/12 n. 46 n° 5 part-time	1/1 n. 46 31/12 n. 45 n° 5 part-time

COSTO DEL PERSONALE



7,95%

8,26%

-2,91%

1,05%

0%

9,14%

-1,96%

-0,19%

0%

7,25%

-5,56%

2,02%

2014

2013

2012

2011

2010

TABELLE ESEMPLIFICATIVE

DETTAGLIO "CREDITI" al 31/12/2014

DESCRIZIONE	IMPORTO
. Crediti verso utenti	602.555
. Crediti verso utenti Acqua AEEG 2012 per fatture da emettere	163.089
. Crediti verso utenti FoNI AEEG 2012 per fatture da emettere	34.355
. Crediti verso utenti ex-Viletti AEEG per fatture emesse	28.626
. Crediti verso utenti ex-Viletti AEEG per fatture da emettere	2.935
. Depositi cauzionali	21.621
. Crediti d'imposta	449
. Crediti v/ Regione Lombardia	40.000
. Crediti v/ Pavia Acque S.c.a.r.l. per accollo debito TFR e oneri vari	161.717
. Crediti v/ Pavia Acque S.c.a.r.l. per fatture da emettere	1.415.411
. Crediti v/ Pavia Acque per fatture emesse	1.372.715
. Crediti v/ Broni Stradella Pubblica S.r.l. per fatture emesse	117.251
. Crediti v/ Broni Stradella Pubblica S.r.l. per fatture da emettere	4.223
. Crediti v/ Broni Stradella Sp.A. per fatture emesse	130.862
. Crediti v/ Broni Stradella S.p.A. per fatture da emettere	47.053
. Crediti v/ clienti diversi per fatture emesse	49.886
. Crediti v/ clienti diversi per fatture da emettere	18.792
. Altri crediti vari	12.678
TOTALE	4.224.218

DETTAGLIO "DEBITI" al 31/12/2014

DESCRIZIONE	IMPORTO
. FASIE c/ debito	122
. I.N.A.I.L.	1.220
. I.N.P.S.	35.957
. I.N.P.D.A.P.	47.673
. I.R.P.E.F.	62.455
. Fondi Previdenza Complementare	10.067
. Dipendenti e Amministratori	20.138
. TEMPO LIBERO	6.297
. Sindacali	565
. Quote associative	1.135
. Anticipo fornitura acqua	546.223
. Fognatura e depurazione	139.766
. Fornitori per fatture ricevute	389.237
. Fornitori per fatture da ricevere	105.556
. Pavia Acque S.c.a.r.l. per fatture ricevute	849.442
. Pavia Acque S.c.a.r.l. AEEG 2012	13.797
. ATO Provincia di Pavia AEEG 2012	1.305
. ATO Provincia di Pavia - quota tariffa acqua 2013	101.917
. FoNI AEEG 2012	34.355
. IRAP a debito	4.301
. IVA c/to Erario	231.984
. Regione Lombardia	33.797
. Diversi	-4.874
TOTALE	2.632.435

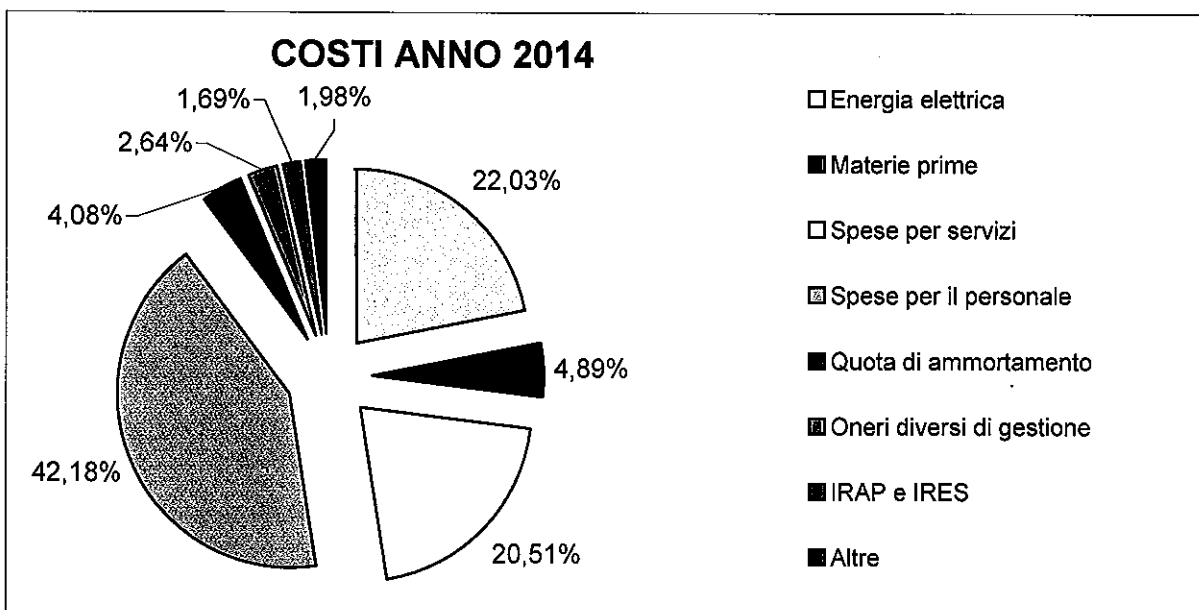
CREDITI PER DEPOSITI CAUZIONALI PRESSO TERZI**AL 31-12-2014**

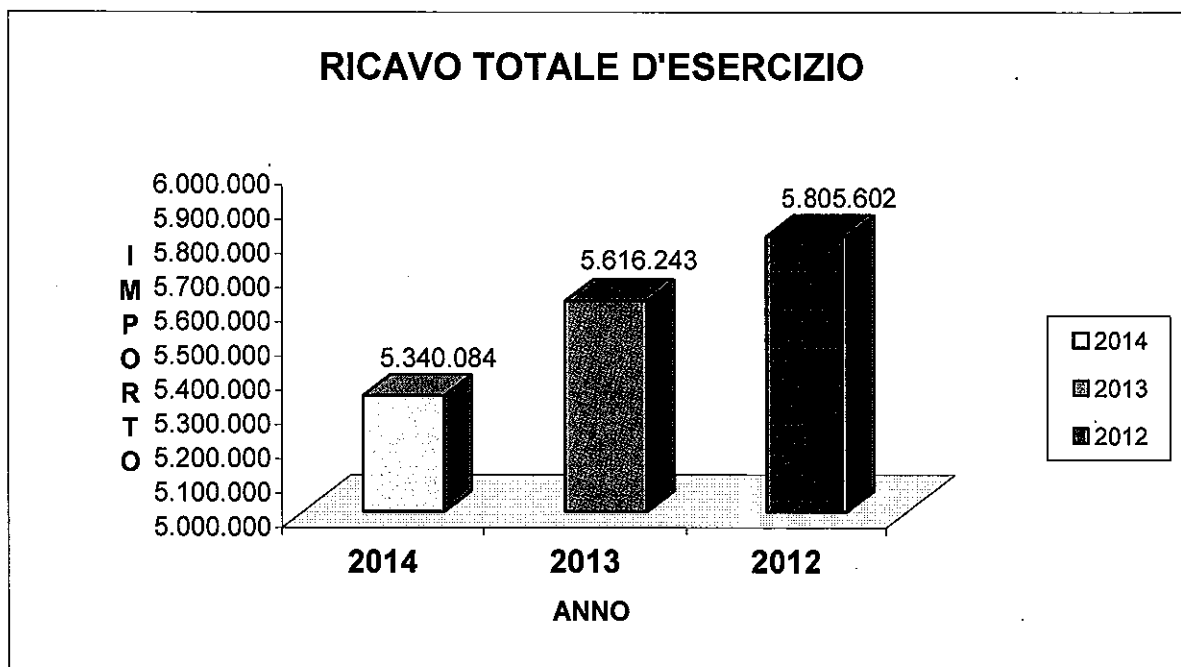
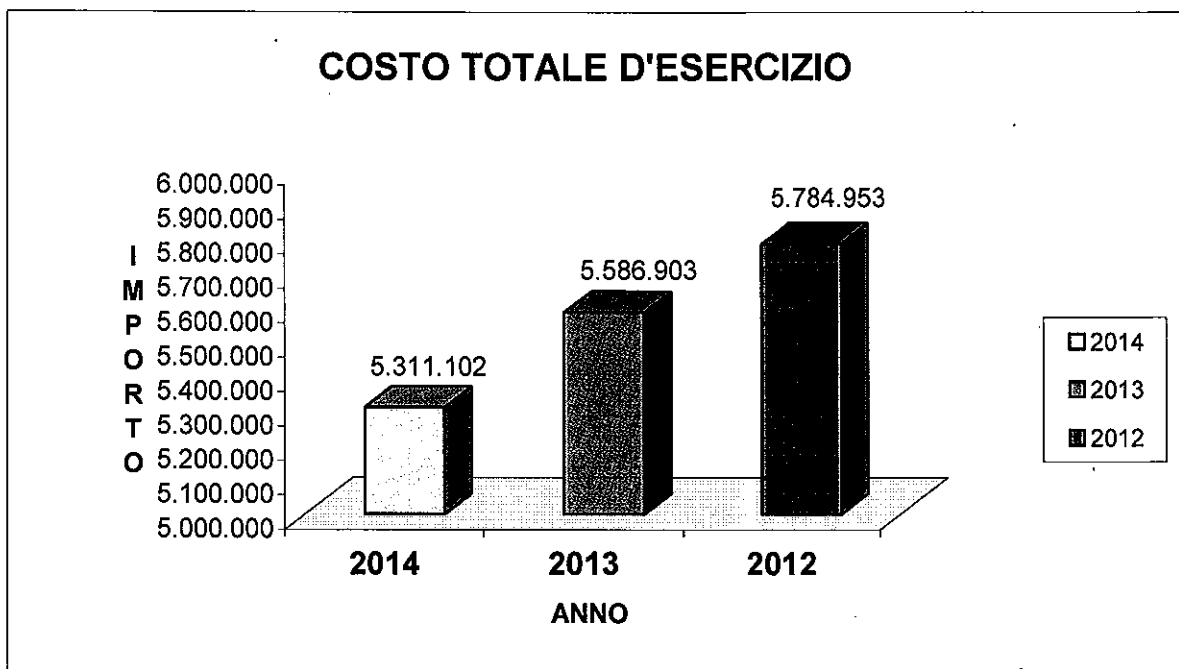
. Comune di Santa Maria della Versa	1.500
. Poste Italiane S.p.A.	6.077
. Telecom Italia S.p.A.	756
. Genio Civile	229
. Rete Ferroviaria Italiana S.p.A.	5.995
. Sapio S.r.l.	67
. ENEL Energia S.p.A.	839
. Magistrato del Po	346
. Provincia di Pavia	5.812
TOTALE	21.621

DATI STATISTICI

**DISTINTA DEI SINGOLI COSTI RISPETTO
AL COSTO TOTALE D'ESERCIZIO**

	2014	2013
Energia elettrica	22,03%	24,58%
Materie prime	4,89%	4,36%
Spese per servizi	20,51%	25,94%
Spese per il personale	42,18%	37,14%
Quota di ammortamento	4,08%	3,46%
Oneri diversi di gestione	2,64%	2,29%
IRAP e IRES	1,69%	1,73%
Altre	1,98%	0,51%
TOTALE	100,00%	100,00%





**VERBALE DI DELIBERAZIONE
DEL CONSIGLIO DI AMMINISTRAZIONE**

Approvazione bilancio d'esercizio 2014

ESTRATTO DI VERBALE DI DELIBERAZIONE

SEDUTA NR. 03 DEL CONSIGLIO DI AMMINISTRAZIONE DEL 22 MAGGIO 2015

Punto 6) o.d.g. – Delibera n° 19

OGGETTO: Proposta di bilancio consuntivo al 31/12/2014: esame e approvazione.-

IL DIRETTORE

presenta e dà lettura del Bilancio consuntivo chiuso al 31 dicembre 2014, accompagnata dalla relazione del Presidente e composta da conto economico, stato patrimoniale e nota integrativa, copia della quale è stata precedentemente consegnata a ciascun Consigliere.-

Vengono pertanto letti, esaminati ed illustrati i suddetti documenti contabili.-

IL CONSIGLIO DI AMMINISTRAZIONE

Esaminato il Bilancio consuntivo chiuso al 31/12/2014;
Udite le illustrazioni e sentiti i chiarimenti del Presidente;
Viste le ampie e precise note esplicative allegate al rendiconto;
Dato atto che il conto economico dell'esercizio 2014 evidenzia un utile d'esercizio, dopo le imposte, di euro 28.982,00=;

Rilevato, infine:

- che sono stati effettuati investimenti (immobilizzazioni immateriali e materiali) per un importo di euro 257.178,00=
- che sotto l'aspetto finanziario è stata accertata una giacenza di disponibilità liquida di euro 383.614,00=
- che è stato accantonato al fondo T.F.R. l'importo di euro 123.079,00=

Vista la normativa vigente in materia;
dopo esauriente discussione, a voto unanime, espresso nei modi di legge,

D E L I B E R A

1) di approvare - come approva - per quanto di competenza, il Bilancio consuntivo chiuso al 31 dicembre 2014 con le risultanze positive descritte in premessa, lo Stato Patrimoniale e il Conto Economico così riassunti:

STATO PATRIMONIALE AL 31/12/2014

ATTIVO		
Immobilizzazioni nette	Euro	2.979.395,00
Attivo circolante	Euro	4.989.188,00
Ratei e risconti	Euro	25.890,00
TOTALE ATTIVO	Euro	7.994.473,00
PASSIVO		
Capitale sociale	Euro	3.711.324,00
Riserva legale	Euro	12.135,00
Riserva statutaria	Euro	159.749,00
Utile d'esercizio	Euro	28.982,00

TOTALE PATRIMONIO NETTO	Euro	3.912.190,00
Fondo per rischi e oneri	Euro	75.000,00
T.F.R.	Euro	1.374.180,00
Debiti	Euro	2.632.435,00
Ratei e risconti	Euro	668,00
TOTALE PASSIVO	Euro	7.994.473,00
CONTO ECONOMICO 2014		
Valore della produzione	Euro	5.182.893,00
Costi della produzione	Euro	(5.141.252,00)
Differenza tra valore e costi della Produzione	Euro	41.641,00
Proventi e oneri finanziari	Euro	46.682,00
Proventi e oneri straordinari	Euro	30.314,00
Risultato prima delle imposte	Euro	118.637,00
IRAP	Euro	(89.655,00)
IRES	Euro	0
UTILE D'ESERCIZIO 2014	Euro	28.982,00

2) Di disporre l'utile netto a "Riserva statutaria" non distribuibile, previo accantonamento a "Riserva legale" e nella misura di legge.-


Letto, confermato e sottoscritto.-

Stradella, 22 maggio 2015

IL SEGRETARIO
(Dott. Ing. Marco Chiesa)



IL PRESIDENTE
(Angelo Abbiadati)



INDICE

1) Relazione bilancio d'esercizio 2014	<i>pag.</i>	1
2) Tabella riassuntiva riparazione guasti – anno 2014	<i>pag.</i>	5
3) Stato Patrimoniale al 31/12/2014	<i>pag.</i>	18
4) Conto Economico al 31/12/2014	<i>pag.</i>	22
5) Nota integrativa al bilancio d'esercizio 2014	<i>pag.</i>	31
6) Relazione del Collegio Sindacale sui risultati dell'esercizio chiuso al 31/12/2014	<i>pag.</i>	52
7) Personale	<i>pag.</i>	56
8) Dettaglio crediti-debiti	<i>pag.</i>	62
9) Depositi cauzionali presso terzi	<i>pag.</i>	63
10) Dati statistici	<i>pag.</i>	64
11) Verbale di deliberazione del Consiglio di Amministrazione di approvazione del bilancio d'esercizio 2014	<i>pag.</i>	67